

Pavoisement (mâts-drapeaux)
Jardinières

173-176
177-187

PAVOISEMENT (MÂT-DRAPEAUX)

Loi n°2013-595 du 08 juillet 2013 d'orientation et de programmation pour la refondation de l'école de la république
Article 3 - « Art. L. 111-1-1. – La devise de la république, le drapeau tricolore et le drapeau européen sont apposés sur la façade des écoles et des établissements d'enseignement du second degré publics et privés sous contrat. La déclaration des droits de l'Homme et du citoyen, du 26 août 1789 est affichée de manière visible dans les locaux des mêmes écoles et établissements. »



Chassis commun à tous les écussons



EMB557

Écusson porte-drapeaux

- Écussons réalisés en Alupanel (aluminium et composite) épaisseur 8 mm imprimé avec film traité anti U.V.
- Dimensions : 390 x 450 mm
- Cadre en aluminium au dos pouvant accueillir 1 à 5 drapeaux sur hampes (Ø maxi 25 mm)
- Livré avec gabarit de pose et kit de fixation



EMB0558



EMB0442

Spécial
Loi Peillon



EMB0530



EMB0559

Spécial
Loi Peillon

Spécial
Loi Peillon

Drapeaux sur hampes

CARACTÉRISTIQUES TECHNIQUES :

- Réalisés en maille polyester 115 gr/m2 ourlée sur les 2 côtés
- Livrés montés sur hampe en bois bleu (Long 1,50m)

| | |
|-----------------------------|---------|
| Drapeau Français 60 x 90 cm | EMB0443 |
| Drapeau Européen 60 x 90 cm | EMB0444 |

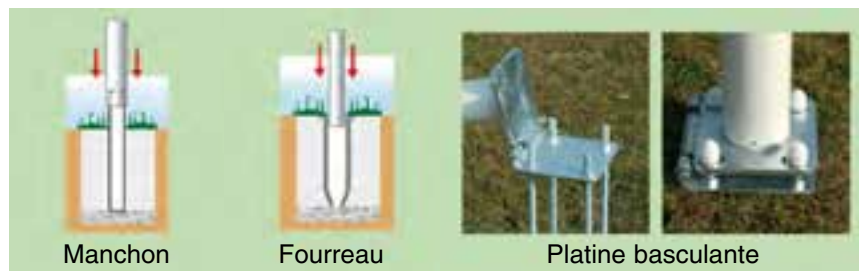
MÂTS – GUIRLANDES



A Mâts cylindriques

Mâts cylindriques en aluminium laqué blanc, livrés complets avec pommeau, drisse et taquets (sans système de fixation).

| Hauteur | Structure | Ø en mm | Réf. | Fixation au sol | | | Option antiviol |
|---------|-----------|---------|---------|-----------------|----------|--------------------|-----------------|
| | | | | Manchon | Fourreau | Platine basculante | |
| 6 m | 1 partie | 60 | EMB0059 | EMB0106 | EMB0060 | | |
| 7 m | 2 parties | 80/60 | EMB0080 | EMB0116 | EMB0060 | EMB0081 | |
| 8 m | 1 partie | 80 | EMB0105 | EMB0116 | EMB0060 | EMB0081 | |
| 8 m | 2 parties | 80/60 | EMB0115 | EMB0116 | EMB0060 | EMB0081 | |
| 9 m | 2 parties | 100/80 | EMB0124 | | EMB0060 | EMB0081 | EMB0125 |
| 10 m | 2 parties | 100/80 | EMB0129 | | EMB0060 | EMB0081 | EMB0125 |

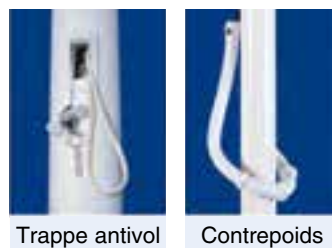


B Mâts polyester coniques

Mâts polyester coniques blancs décorés par un pommeau doré pivotant sur 360°, livrés complets avec une platine de fixation basculante, 4 broches d'ancrage et visserie.

2 possibilités : mât version standard ou mât équipé d'un antiviol.

Fixation : toujours sur platine basculante



| Hauteur | Ø base mm | Ø sommet mm | Mât standard | Mât antiviol |
|---------|-----------|-------------|--------------|--------------|
| 6 m | 120 | 65 | EMB0061 | EMB0067 |
| 8 m | 130 | 65 | EMB0082 | EMB0069 |
| 9 m | 130 | 65 | EMB0107 | EMB0071 |
| 10 m | 140 | 65 | EMB0117 | EMB0073 |
| 12 m | 140 | 65 | EMB0126 | EMB0075 |

Possibilité de prendre en charge la pose des mâts : nous consulter

C Guirlandes et ruban tricolore

Guirlandes en polyéthylène, chacune composée de 26 fanions de 20 x 30 cm, longueur de 10 m.



EMB0294



EMB0296

D Ecussons porte drapeaux

Équipés pour recevoir des drapeaux 400 x 500 mm



Sans sigle RF EMB0016

Avec sigle RF EMB0017

Drapeau : tissu ourlé 4 côtés cloué sur hampe en bois gainé bleu avec bout doré

DRAPEAUX - PAVILLONS

Nations



Pavillons et drapeaux

100 % polyester 115 g. Maille bloquée



Pavillon :
il est indépendant du mât sur lequel il est hissé.
Finition :
Sangle avec 2 anneaux de nylon



Drapeau :
il est monté sur une hampe.
Finition :
montage sur hampe gainée bleue, clous et lance dorée.

- Adaptation de la dimension des pavillons en fonction de la hauteur des mâts
- . Mât de 4 mètres : pavillon de 60 x 90 cm à 80 x 120 cm
- . Mât de 6 mètres : pavillon de 80 x 120 cm à 100 x 150 cm
- . Mât de 8 mètres : pavillon de 120 x 180 cm à 150 x 225 cm
- . Mât de 10 mètres : pavillon de 150 x 225 cm à 200 x 300 cm

Les pavillons et drapeaux nationaux sont classés en 2 catégories : S1, S2 selon la complexité du dessin
- Tous les pays européens et mondiaux sont disponibles

Tableau de références des pays européens

| Formats en cm | 60x90 | 80X120 | 100X150 | 120x180 | 150x225 | 200x300 |
|---------------|---------|---------|---------|---------|---------|---------|
| S1 | EMB0018 | EMB0019 | EMB0020 | EMB0021 | EMB0022 | EMB0023 |
| S2 | EMB0063 | EMB0085 | EMB0109 | EMB0119 | EMB0127 | EMB0130 |
| Europe | EMB0025 | EMB0026 | EMB0027 | EMB0028 | EMB0029 | EMB0030 |
| Hampe | EMB0031 | EMB0032 | EMB0033 | EMB0034 | EMB0035 | |

Références des drapeaux et pavillons régionaux.

| Formats en cm | 80 X 120 | 100 X 150 | 120 x 180 | 150 x 225 | (Hampe incluse) |
|---------------|----------|-----------|-----------|-----------|-----------------|
| Pavillons | EMB0066 | EMB0068 | EMB0070 | EMB0072 | |
| Drapeaux | EMB0074 | EMB0076 | EMB0077 | EMB0078 | |

Nous pouvons réaliser des drapeaux et pavillons des provinces françaises, des collectivités territoriales, des entreprises, associations ou clubs sportifs (logos fournis).

Références des drapeaux et pavillons provinciaux

| Formats en cm | 80 X 120 | 100 X 150 | 120 X 180 | 150 X 225 |
|---------------|----------|-----------|-----------|-----------|
| Pavillons | EMB0111 | EMB0112 | EMB0113 | EMB0114 |
| Drapeaux | EMB0101 | EMB0102 | EMB0103 | EMB0104 |

Europe



Régions



Drapeaux- Pavillons Provinciaux



Alsace



Berry



Anjou



Artois



Auvergne



Bearn



Catalogne



Champagne



Comtat Venaisien



Comté de Fois



Bourguignons



Bourgogne



Bretagne



Flandres



Franche Comté



Savoigne



Lorraine



Guyenne



Comté de Nice



Corse



Dauphiné



Lyonnais



Maine



Orléanais



Pays-Basque



Marche



Ile de France



Languedoc



Limousin



Picardie



Roussillon



Saintongois



Senlis



Poitou



Navarre



Nivernais



Normandie



Touraine



Provence à bandes



Provence Lys



Québec

MÂTS DE FAÇADE - POTENCE DE RUE

A

Le mât de façade :
un pavillon qui flotte au vent
Voir choix et dimensions des pavillons, page 153

TAILLE DE PAVILLON CONSEILLÉE
en fonction des modèles

| H. mâts | Pavillon |
|---------|-----------|
| 1,5 | 60 x 90 |
| 2 | 80 x 120 |
| 3 | 100 x 150 |

Mâts de façade Ø 35 mm
livrés avec pommeaux et taquet.
3 longueurs :

B1

| | |
|-------|---------|
| 1,5 m | EMB0046 |
| 2 m | EMB0044 |
| 3 m | EMB0045 |

Mâts de façade Ø 60 mm
livrés avec pommeaux, drisse, taquet. 2 longueurs :

B2

| | |
|-----|---------|
| 2 m | EMB0079 |
| 3 m | EMB0083 |

A B **Supports pour drapeaux et mâts de façade**

- Mâts aluminium laqué blanc en 2 diamètres : 35 et 60 mm, de 1,5 m à 3 m de hauteur
- A positionner sur support de façade incliné ou vertical

Fixation Ø 35 mm

4 types de fixation :

| | |
|---------------|---------|
| 1 Simple | EMB0047 |
| 2 Double | EMB0048 |
| 3 Triple | EMB0049 |
| 4 Horizontale | EMB0024 |

Fixation Ø 60 mm

2 types de fixation :

| | |
|-------------|---------|
| 5 Verticale | EMB0065 |
| 6 Inclinée | EMB0087 |

A **Support de fixation**
en acier laqué blanc sur galva



B

FACILITÉ
Votre bannière s'enfile dans la gouttière adaptée

RAPIDITÉ
Les sangles de montage s'adaptent très rapidement à tout type de support

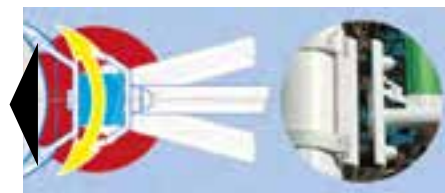
EFFICACITÉ
Les musquetons obligent votre bannière à rester bien tendue

C **Potences de rue**
Informations événementielles

Les potences de rue simples (une seule potence en haut) ou doubles sont légères, esthétiques, solides, faciles à monter et à démonter.

- Longueur de 0,85 m
- Protection contre les rafales de vent :
- Adaptation à tous types de support de diamètre égal ou supérieur à 80 mm
- Bannière exclusivement en tissu polyester
- Nous pouvons réaliser des bannières personnalisées à partir d'un dessin ou fichier informatique (largeur 0,80 m, hauteur de 2 à 3 m)

| | |
|----------------|---------|
| Potence simple | EMB0134 |
| Potence double | EMB0132 |



la potence est montée sur «silent-blocs», véritables amortisseurs anti-rafales. Elle plie mais ne rompt pas.

JARDINIÈRES CLASSIQUES EN BÉTON

Blanc

Ocre

Granit gris

Finition

Béton sablé grain fin pouvant être réalisé en coloris : blanc cassé, ocre, granit gris, Brun et anthracite.

Traitement anti-graffitis (option)

Les jardinières peuvent être livrées avec un traitement anti-graffiti qui facilite le lavage postérieur de la pièce.

Entretien et conservation

Le béton préfabriqué nécessite peu d'entretien. Pour qu'il garde son aspect d'origine, nous recommandons d'entretenir le produit avec de l'eau sous pression dès l'apparition des saletés.

A1



A2



B



C1



C2



E1



D



E2



A1 Modèles rectangulaires

| Long.Larg.Hauteur | Kg | Contenance | Réf. |
|---------------------|-----|------------|---------|
| 730 x 340 x 430 mm | 90 | 58 litres | EMB0266 |
| 740 x 440 x 450 mm | 127 | 75 litres | EMB0267 |
| 1000 x 340 x 430 mm | 110 | 95 litres | EMB0268 |
| 1000 x 600 x 620 mm | 270 | 250 litres | EMB0269 |
| 1200 x 600 x 620 mm | 320 | 432 litres | EMB0270 |
| 1000 x 600 x 930 mm | 320 | 345 litres | EMB0271 |

A2 Modèles rectangulaires long

| Long x larg x haut | Kg | Contenance | Réf. |
|---------------------|-----|------------|---------|
| 2000 x 700 x 450 mm | 760 | 325 litres | EMB0531 |

B Modèle COUPE

| Ø Extérieur - Ø Base | Hauteur | Kg | Réf. |
|----------------------|---------|-----|---------|
| 1300 - 500 mm | 500 mm | 275 | EMB0276 |

C Modèles carrés

| Long.Larg.Hauteur | Kg | Contenance | Réf. |
|-----------------------|-----|------------|---------|
| C1 600 x 600 x 350 mm | 100 | 73 litres | EMB0261 |
| 600 x 600 x 470 mm | 126 | 105 litres | EMB0262 |
| 600 x 600 x 600 mm | 180 | 140 litres | EMB0263 |
| C2 900 x 900 x 800 mm | 450 | | EMB0264 |
| 1200 x 1200 x 800 mm | 640 | | EMB0265 |

D Modèles ronds

| Diam.Hauteur | Kg | Contenance | Réf. |
|--------------------|-----|------------|---------|
| Diam.900 x 370 mm | 107 | 167 litres | EMB0277 |
| Diam.900 x 520 mm | 218 | 228 litres | EMB0278 |
| Diam.900 x 630 mm | 239 | 271 litres | EMB0279 |
| Diam.1100 x 900 mm | 500 | | EMB0280 |

E Modèles VASQUES

| E1 Diam.Hauteur | Kg | Contenance | Réf. |
|-------------------|-----|------------|---------|
| Diam.670 x 480 mm | 96 | 83 litres | EMB0274 |
| Diam.940 x 640 mm | 256 | 192 litres | EMB0275 |

| E2 Diam.Hauteur | Kg | Contenance | Réf. |
|--------------------|-----|------------|---------|
| Diam.1020 x 290 mm | 73 | 103 litres | EMB0272 |
| Diam.1190 x 470 mm | 180 | 262 litres | EMB0273 |

JARDINIÈRES DECO EN BÉTON



A Modèles ROTONDE

- Mêmes caractéristiques que les jardinières Béton classique
- Coloris : grains fins blanc cassé, ocre et granit gris, marron, noir
- **Option** : traitement anti-graffitis

A1 Version hauteur 700 mm

| | | | |
|------------|--------|-------|----------------|
| 146 litres | 605 Kg | Ø 100 | EMB0446 |
|------------|--------|-------|----------------|

A2 Version large / basse hauteur 500 mm

| | | | |
|------------|---------|-------|----------------|
| 316 litres | 540 Kg | Ø 125 | EMB0447 |
| 742 litres | 1060 Kg | Ø200 | EMB0448 |



Prof. 900 mm, L. 390 mm
520 Kg

B Modèle GRANPOT

- Mêmes caractéristiques que les jardinières béton classique
- Anneau de levage inséré au fond
- Ø base 920 mm ext. - 820 mm intérieur
- Coloris : grains fins blanc cassé, ocre et granit gris, marron, noir
- Echantillon coloris sur demande
- **Option** : finition corten stabilisée dans la masse



EMB0433

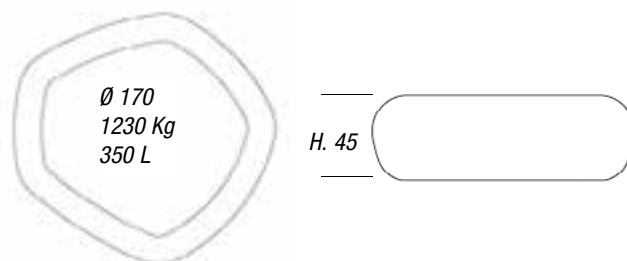
Option : traitement anti-graffitis



C Modèle GALET

- Forme arrondie hexagonale
- Impression rayure ton sur ton réalisé lors du moulage
- Jardinière coordonnable avec une banquette galet
- Echantillon de matière et coloris sur demande 5 coloris (voir ci-contre)
- **Option** : traitement anti-graffitis

EMB0449



JARDINIÈRES DECO EN BÉTON TECHNIQUE

DECOLIM : Un matériau haute résistance avec des nouvelles finitions

Economique

- 35 % d'émission de co2 en moins
- Finitions aqueuses
- Pigments naturels
- Pourcentage élevé de granulats recyclés incorporés

Plus de résistance avec moins de poids

- 50 % moins lourd qu'un béton classique
- Résistance aux chocs + élevée avec des parois plus fine

Anti-gelée et imperméabilité

- Le matériau réduit l'impact de la température de l'air sur celle de la terre

Finition métal (dans la masse)

- Inaltérable par des charges métalliques incorporées dont l'oxydation stabilisé garantie l'aspect durable
- Véritable corten



Corten

Gris

Noir



500 x 500



500 x 500

A1 Pyramide



400 x 400

A2 Vasque



Ø 500



Ø 500

A3 Conique



Ø 600



Ø 500



| A1 Pyramide | | |
|------------------------|------------------------|------------------------|
| 400 x 400 H. 900 mm | 500 x 500 H. 640 mm | 400 x 400 H. 520 mm |
| EMB0539 | EMB0440 | EMB0434 |
| 37Kg/102 L. | 31Kg/96 L. | 19Kg/48 L. |

| A2 Vasque |
|--------------------|
| Ø 500 H. 500 mm |
| EMB0438 |
| 16Kg/67 L. |

| A3 Conique | | | |
|--------------------|---------------------|--------------------|--------------------|
| Ø 800 H. 600 mm | Ø 500 H. 1100 mm | Ø 600 H. 600 mm | Ø 500 H. 500 mm |
| EMB0540 | EMB0541 | EMB0437 | EMB0435 |
| 55 Kg/395 L. | 40 Kg/140L. | 32 Kg/105 L. | 20 KG/59 L. |

JARDINIÈRES EN BÉTON / BOIS



A1

61 kg / 82 litres

Jardinières déco béton rectangulaires

- Modèle muret : 600 x 250 x H. 720 mm
- Modèle standard : 800 x 400 x H. 400 mm
- 3 coloris : corten, gris ou noir



A2

35 kg / 93 litres

| | |
|----|---------|
| A1 | EMB0542 |
| A2 | EMB0543 |

JARDINERIE EN BOIS PIN OU ROBINIER



A Jardinières FOUESNANT

- Armature en acier galvanisé
- Bac polyester renforcé inclus
- A poser, livrée et montée

| Dimensions | Pin traité class IV | Robinier naturel |
|---------------------|---------------------|------------------|
| 945 x 945 x 600 mm | EMB0170 | EMB0242 |
| 645 x 1245 x 600 mm | EMB0175 | EMB0244 |



B

B Jardinières CORAY pin du nord

- Pin traité classe IV - lame 70 x 70 mm
- Fond en bois massif perforé
- Livrée montée

| Dimensions | H. 50 | H. 63 |
|------------|---------|---------|
| 100 x 50 | EMB0481 | EMB0193 |
| 100 x 100 | EMB0482 | EMB0194 |
| 150 x 50 | EMB0483 | EMB0195 |



C

C Jardinières renforcées PONT DE CROIX avec armature acier + bac polyester renforcé

- Réf. A : Pin traité classe IV ou Réf. E : bois Robinier
- A poser, livrée montée

| Modèle CARRÉ | PIN | ROBINIER |
|------------------------|---------|----------|
| 64,5 x 64,5 - H.50 cm | EMB0184 | EMB0234 |
| 78,5 x 78,5 - H.50 cm | EMB0185 | EMB0235 |
| 94,5 x 94,5 - H.60 cm | EMB0186 | EMB0236 |
| Modèle RECTANGULAIRE | PIN | ROBINIER |
| 49 x 93,5 - H.50 cm | EMB0187 | EMB0237 |
| 64,5 x 124,5 - H.50 cm | EMB0188 | EMB0238 |
| 78,5 x 151,5 - H.60 cm | EMB0189 | EMB0239 |

JARDINIÈRES STYLE ORANGERIE EN BOIS

A



A Bacs orangerie en bois d'acacia

- Lames en acacia certifié, naturellement imputrescible sans traitement et visserie inox
- Finition naturelle avec renforts extérieurs en acier galva ou peinte selon tous les coloris RAL
- Armature en acier galvanisé pouvant supporter 1,5 tonnes
- **Fond en acacia perforé de 20 trous renforcé par un 5^{ème} pied central**, à partir de 750 de côté
- **Option : bac acier galva avec anneaux de levage**



| DIMENSIONS L x l x h en mm | Naturel | Peint |
|-------------------------------|---------|---------|
| 450 x 450 x 550 | EMB0473 | EMB0474 |
| 550 x 550 x 650 | EMB0286 | EMB0475 |
| 750 x 750 x 850 | EMB0287 | EMB0476 |
| 950 x 950 x 950 | EMB0288 | EMB0477 |
| 1200 x 1200 x 1200 | EMB0285 | EMB0478 |
| 1000 x 550 x 650 | EMB0138 | EMB0479 |
| 1500 x 550 x 650 | EMB0139 | EMB0480 |

*Finition :
lattes Acacia,
naturelles
ou peintes selon
tous les coloris RAL
sans minimum*



B1



B Bacs orangerie en pin du nord

- Structure en pin du nord traité classe IV pour une garantie minimum de 10 ans
- Visserie Inox
- Poteaux 90 x 90 mm, lames 132 x 21 mm
- A poser, livrée montée

B1 Version standard

- Dimensions 950 x 950 x 950 mm

| | |
|------------|---------|
| Sans boule | EMB0532 |
| Avec boule | EMB0533 |



B2



B2 Version renforcée

- 2 traverses sur chaque côté
- Dimensions 950 x 950 x 950 mm

| | |
|------------|---------|
| Sans boule | EMB0534 |
| Avec boule | EMB0535 |

JARDINIÈRES DECO ACIER / BOIS



A Bacs à orangerie SILAOS

- Panneaux de bois en chêne PEFC
- Coloris Chêne clair ou acajou
- Châssis en tube d'acier galvanisé
- Disponible en 3 finitions intérieures :
- Revêtement tôle d'acier galvanisée
- Bac polyester amovible
- Bac polyester amovible avec inserts de manutention
- Pieds réglables
- Finition Peint sur galva selon nos coloris
- Livré monté

Options :

- Réserve d'eau (uniquement avec intérieur polyester)
- Anneau de levage (uniquement pour bacs polyester avec inserts)



Finition Chêne acajou

| Lagr x long x haut (mm) | Intérieur tôle galva | Bac polyester | Bac polyester avec inserts | Option réserve d'eau |
|--------------------------|----------------------|----------------|----------------------------|----------------------|
| 800x800x600 | EMB0572 | EMB0575 | EMB0578 | EMB0393 |
| 1000x1000x800 | EMB0573 | EMB0576 | EMB0579 | EMB0394 |
| 1200x1200x900 | EMB0574 | EMB0577 | EMB0580 | EMB0395 |
| Option anneaux de levage | | EMB0492 | | |

Jardinières coordonnées avec bancs et corbeilles

B



B Bacs orangerie SARLAT

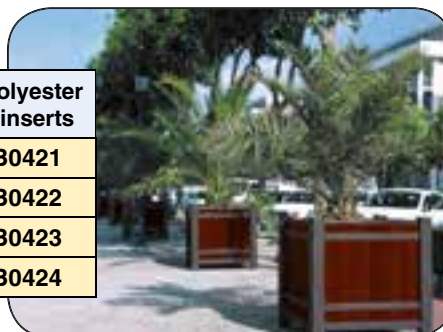
Habillage en lattes de chêne bois de pays classe III sans traitement

- Châssis en tube acier peint sur zinc selon nos RAL
- Habillage en panneaux de chêne certifié PEFC lasurés, finition acajou - classe III
- Disponible en 3 finitions intérieures
- Revêtement tôle d'acier galvanisé
- Bac polyester amovible avec ou sans inserts de manutention
- Pieds réglables, livré monté

Options :

- Anneaux de levage (bac avec insert)
- Réserve d'eau (bac polyester)

| Larg. x long. x Haut. (mm) | Bac intérieur tôle galva | Bac polyester simple | Bac polyester avec inserts |
|----------------------------|--------------------------|----------------------|----------------------------|
| 650 x 650 x 700 | EMB0417 | EMB0499 | EMB0421 |
| 900 x 900 x 800 | EMB0418 | EMB0500 | EMB0422 |
| 1050 x 1050 x 1050 | EMB0419 | EMB0501 | EMB0423 |
| 1250 x 1250 x 1150 | EMB0420 | EMB0502 | EMB0424 |



Option :
- Décor ogive en acier

JARDINIÈRES STYLE ORANGERIE

A

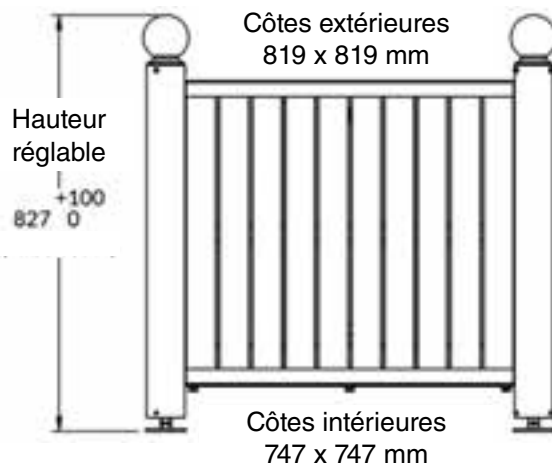


EMB0556



A Jardinières Harmonie en acier et lames stratifiées compact (livré en kit – à monter)

- Montant en tubes acier Ø 76.1
- Traverse en tôle acier ép. 3 mm
- Têtes en fonte d'aluminium
- Bac en tôle d'acier galvanisé avec anneaux de levage et réserve d'eau
- Lames en stratifié compact ép. 14 mm coloris teck
- Thermolaquage nuancier RAL



B



Modèle carré acier laqué gris
lattes composites aspect chêne



B Jardinières orangerie en acier avec décors lattes en composite aspect bois

Solide + bel aspect durable sans entretien

- Lattes en composite aspect bois teinté dans la masse offrant un bel aspect durable sans entretien (anti-UV)
- 3 coloris possibles : gris, vert et marron (à préciser)

STRUCTURE ACIER

- Ossature métallique en tube carré de 60
- 2 ceintures en fer plat 40, épaisseur 5 mm, percés de trous pour la fixation (largeur 110 mm - épaisseur 35 mm)
- 4 boules Ø 90 montées sur patères ou version simple
- 1 vérin de réglage de hauteur sous chaque pied pour réglage
- Finition : peinture anticorrosion + 2 couches de polyuréthane selon nos RAL (sauf corten)
- Livrée montée

BAC INTÉRIEUR

- Bac en tôle galvanisée épaisseur 15/10 percé au fond
- Brides de levage aux 4 coins

| Long. (mm) | Prof. (mm) | Version Boule | Version Simple |
|---------------|---------------|------------------|-------------------|
| 800 | 800 | EMB0398 | EMB0503 |
| 1000 | 1000 | EMB0399 | EMB0504 |
| 1000 | 500 | | EMB0505 |



Produit coordonnable
avec corbeilles de propreté,
bancs et tables pique-nique

JARDINIÈRES STYLE ORANGERIE









A



2 bacs + assise

A Bacs orangerie en acier galvanisé laqué

- Structure réalisée en tube acier soudé, 4 pommeaux au choix
- Pieds équipés de vérins pour le réglage des niveaux
- Fond amovible percé en tôle galvanisée
- Panneaux latéraux amovibles en tôle électrozinguée laquée **peints sur galva**
- Livré monté
- Coloris selon nos RAL standards
- 4 pommeaux et 2 bacs au choix

| | | Larg x long x haut (mm) | Intérieur tôle galva | Bac polyester avec inserts |
|-------|--|-------------------------|----------------------|----------------------------|
| City |  | 800 x 800 x 750 | EMB0003 | EMB0484 |
| |  | 1000 x 500 x 750 | EMB0095 | EMB0488 |
| Agora |  | 800 x 800 x 750 | EMB0001 | EMB0485 |
| |  | 1000 x 500 x 750 | EMB0094 | EMB0489 |
| Boule |  | 800 x 800 x 750 | EMB0002 | EMB0486 |
| |  | 1000 x 500 x 750 | EMB0096 | EMB0490 |
| Inox |  | 800 x 800 x 750 | EMB0581 | EMB0583 |
| |  | 1000 x 500 x 750 | EMB0582 | EMB0584 |

Option : anneaux de levage seulement pour bacs polyester

Option
anneau de levage
EMB0492

Option banquette Estoril









- Longueur 1800mm
- Tôle acier perforée
- Système de fixation aux bacs incluse

REP0062

jardinières coordonnables avec poteaux, corbeilles, bancs...

B Bacs orangerie en acier et bois

- Bacs orangerie en acier galvanisé laqué et panneaux décor bois
- Mêmes caractéristiques que la version tout acier sauf les panneaux en bois exotique certifié FSC ép. 22mm

| | | Larg x long x haut (mm) | Intérieur tôle galva | Bac polyester avec inserts |
|-------|---|-------------------------|----------------------|----------------------------|
| City |  | 800 x 800 x 750 | EMB0585 | EMB0589 |
| |  | 800 x 800 x 750 | EMB0586 | EMB0590 |
| Agora |  | 800 x 800 x 750 | EMB0586 | EMB0590 |
| |  | 800 x 800 x 750 | EMB0587 | EMB0591 |
| Boule |  | 800 x 800 x 750 | EMB0587 | EMB0591 |
| |  | 800 x 800 x 750 | EMB0588 | EMB0592 |
| Inox |  | 800 x 800 x 750 | EMB0588 | EMB0592 |
| |  | 800 x 800 x 750 | EMB0588 | EMB0592 |

Option
anneau de levage
EMB0492

Option : anneaux de levage seulement pour bacs polyester



JARDINIÈRES EN ACIER STYLE ORANGERIE



A Bacs orangerie MILLENIUM

Un bac au design coordonnable avec des corbeilles, grilles d'arbre et bancs

- Châssis en tube d'acier galvanisé
- Bac intérieur fixe en tôle d'acier galvanisé
- Habillage en tôle d'acier galvanisé épaisseur 2 mm
- Pieds réglables en inox de type M20, traité anti-UV, l'ensemble résistant à une charge de 1000 Kg
- Inserts de manutention aux 4 coins intérieurs du bac
- Finition peint selon nos RAL + option aspect corten
- Livré pré-monté

OPTION :

- Réserve d'eau (exclusivement avec bac polyester)
- Anneaux de levage (seulement pour bac polyester avec inserts)

| Dimensions (mm) | Intérieur acier galva | Bac polyester | Bac polyester avec inserts |
|-------------------|-----------------------|---------------|----------------------------|
| 800 x 800 x 600 | EMB0135 | EMB0493 | EMB0494 |
| 1000 x 1000 x 800 | EMB0136 | EMB0495 | EMB0496 |
| 1200 x 1200 x 900 | EMB0137 | EMB0497 | EMB0498 |

| Largeur (mm) | Option réserve d'eau | Option anneau de levage |
|--------------|----------------------|-------------------------|
| 800 | EMB0393 | EMB0492 |
| 1000 | EMB0394 | |
| 1200 | EMB0395 | |

B Jardinière MANSART

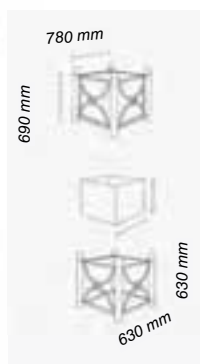
- Structure en tubes d'acier
- Peinture époxy sur couche zinc antirouille, jardinière et bac
- Vérin de réglage sous chaque pied
- Bac avec réserve d'eau en tôle galvanisée

Mode de fixation :

- Platine de fixation au sol Ø 163 avec vérin de réglage

Platines lot de 4 **EMB0538**

Possibilité de choisir des coloris de bacs différents de ceux de la structure (voir exemple ci-dessous)



Produit coordonné avec barrière Mansart page 12

Exemples d'association de coloris : Structure extérieure blanche avec des bacs peints dans les différents coloris de la gamme :



| | |
|----------------|----------------|
| 780 x 780 mm | EMB0536 |
| 1000 x 1000 mm | EMB0537 |

JARDINIÈRES EN POLYÉTHYLÈNE



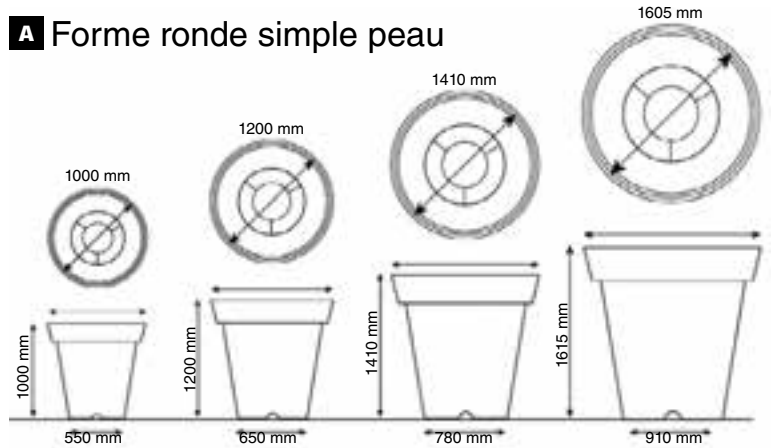
- Gris G932
- Gris G587
- Orange OR 422
- Rouge R 701
- Vert V1180
- Brun BR350
- Terre cuite
- Noir



Jardinières déco « ARC EN CIEL »

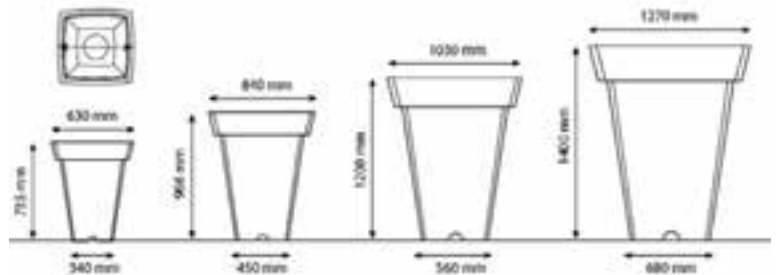
- Polyéthylène roto-moulé recyclable
- Résistance aux chocs
- Insensible au gel et à la chaleur
- Teinté dans la masse
- Parfaite résistance aux UV
- Large choix de coloris : 8 teintes de base + 18 en option
- Grandes dimensions + choix de formes rondes ou carrées.

A Forme ronde simple peau



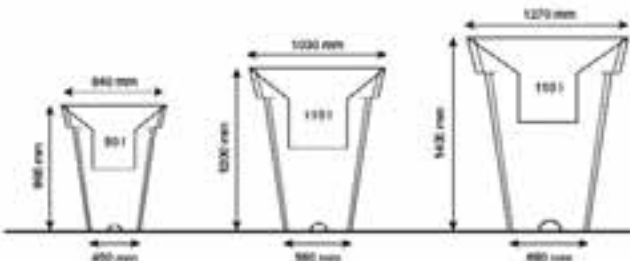
| Dimensions en mm | Poids | Volume | Ref. |
|------------------|-------|---------|----------------|
| Ø 1000 x H. 1000 | 15 Kg | 350 L | EMB0517 |
| Ø 1200 x H. 1200 | 30 Kg | 650 L. | EMB0518 |
| Ø 1410 x H. 1410 | 42 Kg | 1100 L. | EMB0519 |
| Ø 1605 x H. 1615 | 72 Kg | 1500 L. | EMB0520 |

B Forme carrée simple peau



| Dimensions en mm | Poids | Volume | Ref. |
|------------------|-------|--------|----------------|
| 630 x H. 735 | 10 Kg | 120 L | EMB0521 |
| 840 x H. 966 | 20 Kg | 300 L | EMB0522 |
| 1030 x H. 1200 | 35 Kg | 600 L | EMB0523 |
| 1270 x H. 1400 | 53 Kg | 1000 L | EMB0524 |

C Double peau (économie de substrat)



| Forme | Pôt ext. en mm | Pôt inter en mm | Poids | Volume | Ref. |
|-------|------------------|-----------------|-------|--------|----------------|
| Rond | Ø 1000 x H. 1000 | Ø 48 x H.40 | 24 Kg | 50 L | EMB0525 |
| | Ø 1200 x H. 1200 | Ø 64 x H. 48 | 40 Kg | 110 L | EMB0526 |
| Carré | 840 x H. 966 | Ø 48 x H. 40 | 24 Kg | 50 L | EMB0527 |
| | 1030 x H. 1200 | Ø 64 x H 48 | 40 Kg | 110 L | EMB0528 |
| | 1270 x H. 1400 | Ø 64 x H. 48 | 60 Kg | 110 L | EMB0529 |

JARDINIÈRES EN PLASTIQUE RECYCLE

Le plastique, un matériau qui recyclé présente de nombreux avantages :

Écologique :

Contribue à la valorisation des déchets
exemple 1 banc = 3000 bouteilles
Matière recyclée et recyclable

Économique :

Teinté dans la masse
Nettoyage facile
Anti graffiti, difficile à graver

Résistant :

Anti UV
Imputrescible
Ne se fend pas, garantie 15 ans

- Réalisée exclusivement en matériau recyclé coloris marron teinté dans la masse et traité anti UV (livrée montée)
- Hauteur des pieds : 7 cm (espacement pour permettre le déplacement)

Modèle CITY



| Forme | Dimensions en mm | Poids | Nb. de bouteilles utilisées | Ref. |
|-----------|------------------|--------|-----------------------------|----------------|
| Carré | 730 x 730 x 460 | 105 Kg | 2600 | EMB0569 |
| | 100 x 100 x 460 | 180 Kg | 4500 | EMB0570 |
| Rectangle | 130 x 820 x 460 | 212 Kg | 5300 | EMB0571 |



Modèle FLORA



| Forme | Dimensions en mm | Poids | Nb. de bouteilles utilisées | Ref. |
|-------|-------------------|--------|-----------------------------|----------------|
| Carré | 700 x 700 x 440 | 100 Kg | 2500 | EMB0560 |
| | 1100 x 1100 x 440 | 155 Kg | 3900 | EMB0561 |
| | 1400 x 1400 x 440 | 200 Kg | 5000 | EMB0562 |

| Forme | Dimensions en mm | Poids | Nb. de bouteilles utilisées | Ref. |
|-----------|-------------------|--------|-----------------------------|----------------|
| Rectangle | 1100 x 700 x 440 | 125 Kg | 3100 | EMB0563 |
| | 1400 x 1100 x 440 | 175 Kg | 4400 | EMB0564 |

| Forme | Diamètre en mm | Poids | Nb. de bouteilles utilisées | Ref. |
|------------|----------------|--------|-----------------------------|----------------|
| Hexagonale | Ø 860 x 440 | 67 Kg | 1700 | EMB0565 |
| | Ø 1090 x 440 | 86 Kg | 2100 | EMB0566 |
| | Ø 1380 x 440 | 117 Kg | 2900 | EMB0567 |
| | Ø 1670 x 440 | 145 Kg | 3600 | EMB0568 |

