
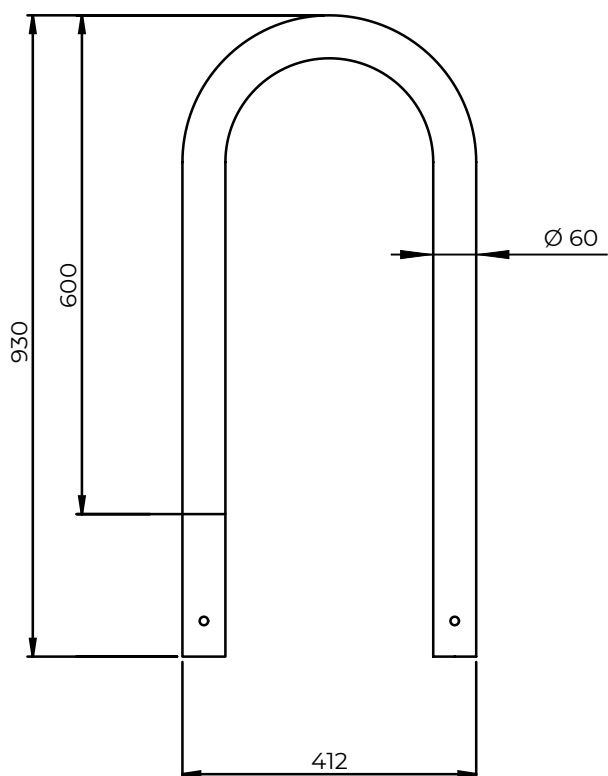







ÉPINGLE



**PROTECTION  
ÉPINGLE**



 <p><b>FIXATIONS</b></p> <p>À sceller ou sur platine</p>	 <p><b>MATIÈRE</b></p> <p>Galvanisé ou galvanisé Peint</p>	 <p><b>DIAMÈTRES</b></p> <p>60</p>	 <p><b>HAUTEURS</b></p> <table border="1"> <tr> <td>HORS SOL</td> <td>HORS TOUT</td> </tr> <tr> <td>600</td> <td>930</td> </tr> </table>	HORS SOL	HORS TOUT	600	930	 <p><b>OPTION</b></p> <p>RAL Citymétal à disposition</p>
HORS SOL	HORS TOUT							
600	930							