

Pavoisement (mâts-drapeaux)  
Jardinières


173-175

176-187



EMB0530

Spécial  
Loi Peillon



EMB0559

## A DRAPEAUX SUR HAMPES

### Caractéristiques techniques :

- Réalisés en maille polyester 115 gr/m2 ourlée sur les 2 côtés
- Livrés montés sur hampe en bois bleu (Long 1,50m)

Drapeau Français 60 x 90 cm	EMB0443
Drapeau Européen 60 x 90 cm	EMB0444

Chassis commun à tous les écussons



EMB0557


## B ÉCUSSON PORTE-DRAPEAUX

- Écussons réalisés en Alupanel (aluminium et composite) épaisseur 8 mm imprimé avec film traité anti U.V.
- Dimensions : 390 x 450 mm
- Cadre en aluminium au dos pouvant accueillir 1 à 5 drapeaux sur hampes (Ø maxi 25 mm)
- Livré avec gabarit de pose et kit de fixation

Fixation Ø 35 mm	
4 types de fixation :	
1 Simple	EMB0047
2 Double	EMB0048
3 Triple	EMB0049
4 Horizontale	EMB0024

Fixation Ø 60 mm	
2 types de fixation :	
5 Verticale	EMB0065
6 Inclignée	EMB0087

**C Support de fixation**  
- en acier laqué blanc sur galva



## C SUPPORTS POUR DRAPEAUX ET MÂTS DE FAÇADE

TAILLE DE PAVILLON CONSEILLÉE  
en fonction des modèles

H. mâts	Pavillon
1,5	60 x 90
2	80 x 120
3	100 x 150

Mâts de façade Ø 35 mm  
livrés avec pommeaux et taquet.

C1	Longueur	Code
	1,5 m	EMB0046
	2 m	EMB0044
	3 m	EMB0045

Mâts de façade Ø 60 mm  
livrés avec pommeaux, drisse, taquet.

C2	Longueur	Code
	2 m	EMB0079
	3 m	EMB0083



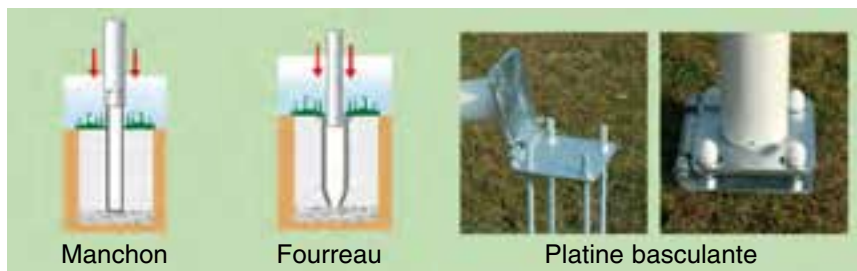
# MÂTS – GUIRLANDES



## A MÂTS CYLINDRIQUES

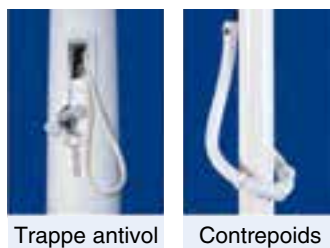
Mâts cylindriques en aluminium laqué blanc, livrés complets avec pommeau, drisse et taquets (sans système de fixation).

Hauteur	Structure	Ø en mm	Réf.	Fixation au sol			Option antivol
				Manchon	Fourreau	Platine basculante	
6 m	1 partie	60	EMB0059	EMB0106	EMB0060		
7 m	2 parties	80/60	EMB0080	EMB0116	EMB0060	EMB0081	
8 m	1 partie	80	EMB0105	EMB0116	EMB0060	EMB0081	
8 m	2 parties	80/60	EMB0115	EMB0116	EMB0060	EMB0081	
9 m	2 parties	100/80	EMB0124		EMB0060	EMB0081	EMB0125
10 m	2 parties	100/80	EMB0129		EMB0060	EMB0081	EMB0125



## B MÂTS POLYESTER CONIQUES

Mâts polyester coniques blancs décorés par un pommeau doré pivotant sur 360°, livrés complets avec une platine de fixation basculante, 4 broches d'ancrage et visserie.  
2 possibilités : mât version standard ou mât équipé d'un antivol.  
Fixation : toujours sur platine basculante




Hauteur	Ø base mm	Ø sommet mm	Mât standard	Mât antivol
6 m	120	65	EMB0061	EMB0067
8 m	130	65	EMB0082	EMB0069
9 m	130	65	EMB0107	EMB0071
10 m	140	65	EMB0117	EMB0073
12 m	140	65	EMB0126	EMB0075

Possibilité de prendre en charge la pose des mâts : nous consulter

## C GUIRLANDES ET RUBAN TRICOLORE

Guirlandes en polyéthylène, chacune composée de 26 fanions de 20 x 30 cm, longueur de 10 m.



EMB0294



EMB0296

## D ECUSSENS PORTE DRAPEAUX

Équipés pour recevoir des drapeaux 400 x 500 mm



Sans sigle RF EMB0016

Avec sigle RF EMB0017

*Drapeau : tissu ourlé 4 côtés cloué sur hampe en bois gainé bleu avec bout doré*



# DRAPEAUX - PAVILLONS

## Nations



## PAVILLONS ET DRAPEAUX

100 % polyester 115 g. Maille bloquée



**Pavillon :**  
il est indépendant  
du mât sur lequel  
il est hissé.  
**Finition :**  
Sangle avec  
2 anneaux de nylon



**Drapeau :**  
il est monté  
sur une hampe.  
**Finition :**  
montage sur hampe  
gainée bleue, clous  
et lance dorée.

- Adaptation de la dimension des pavillons  
en fonction de la hauteur des mâts

- Mât de 4 mètres : pavillon de 60 x 90 cm à 80 x 120 cm
- Mât de 6 mètres : pavillon de 80 x 120 cm à 100 x 150 cm
- Mât de 8 mètres : pavillon de 120 x 180 cm à 150 x 225 cm
- Mât de 10 mètres : pavillon de 150 x 225 cm à 200 x 300 cm

Les pavillons et drapeaux nationaux sont classés

en 2 catégories : S1, S2 selon la complexité du dessin

- Tous les pays européens et mondiaux sont disponibles

### Tableau de références des pays européens

Formats en cm	60x90	80X120	100X150	120x180	150x225	200x300
S1	EMB0018	EMB0019	EMB0020	EMB0021	EMB0022	EMB0023
S2	EMB0063	EMB0085	EMB0109	EMB0119	EMB0127	EMB0130
Europe	EMB0025	EMB0026	EMB0027	EMB0028	EMB0029	EMB0030
Hampe	EMB0031	EMB0032	EMB0033	EMB0034	EMB0035	

### Références des drapeaux et pavillons régionaux.

Formats en cm	80 X 120	100 X 150	120 x 180	150 x 225	(Hampe incluse)
Pavillons	EMB0066	EMB0068	EMB0070	EMB0072	
Drapeaux	EMB0074	EMB0076	EMB0077	EMB0078	

Nous pouvons réaliser des drapeaux et pavillons des provinces françaises, des collectivités territoriales, des entreprises, associations ou clubs sportifs (logos fournis).

### Références des drapeaux et pavillons provinciaux

Formats en cm	80 X 120	100 X 150	120 X 180	150 X 225
Pavillons	EMB0111	EMB0112	EMB0113	EMB0114
Drapeaux	EMB0101	EMB0102	EMB0103	EMB0104

## Europe



## Régions



## Drapeaux- Pavillons Provinciaux



Alsace



Berry



Anjou



Artois



Auvergne



Bearn



Catalogne



Champagne



Comtat Venaisien



Comté de Fois



Bourguignons



Bourgogne



Bretagne



Flandres



Franche Comté



Savoigne



Lorraine



Guyenne



Comté de Nice



Corse



Dauphiné



Lyonnais



Maine



Orléanais



Pays-Basque



Marche



Ile de France



Languedoc



Limousin



Picardie



Roussillon



Saintongois



Senlis



Poitou



Naxos



Nivernais



Normandie



Touraine



Provence à bandes




Provence Lys



Québec

# JARDINIÈRES DÉCO EN BÉTON

5 COLORIS sur béton sablé gros grain



**Traitement anti-graffitis (option) :**  
facilite le lavage postérieur de la pièce.

**Autres coloris en option :**  
Bronze, Corten, Golden et Noir Graphite

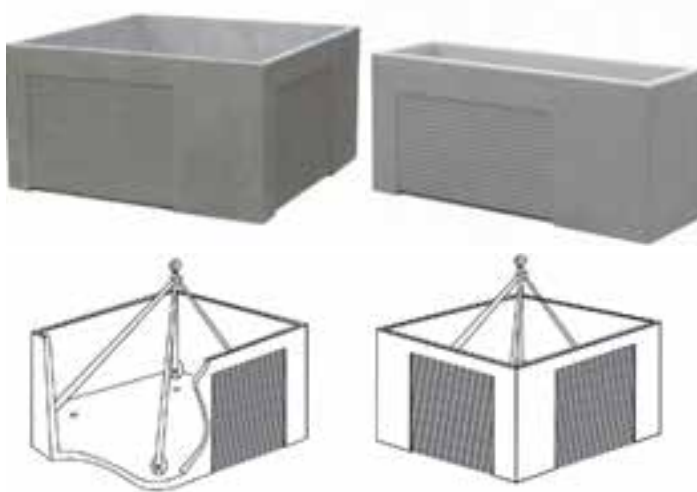
**Recommandations d'entretien :**  
Entretien le produit avec de l'eau sous pression dès l'apparition des saletés.



## A JARDINIÈRE « TANIT »

- Jardinière béton Design de grande capacité avec décor strié de chaque coté
- Forme carrée ou rectangulaire
- Manipulation sécurisée par un insert pour fixer pour un anneau de levage (fourni)
- 2 finitions / 6 coloris au choix

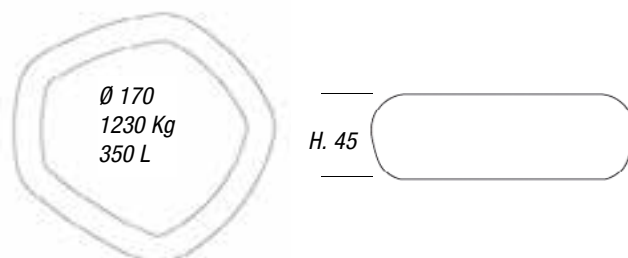
TANIT	Cotes (mm)	Hauteur (mm)	poids (kg)	vol utile (l)	Réf.
SP	1000 x 1000	900	940	620	<b>EMB0619</b>
SM	1200 x 1200	800	940	620	<b>EMB0620</b>
M	1500 x 1500	800	1150	1040	<b>EMB0621</b>
L80	1900 x 1900	800	1726	1510	<b>EMB0622</b>
S	1400 x 420	600	350	145	<b>EMB0623</b>



## G MODÈLE GALET

- Forme arrondie hexagonale
- Impression rayure ton sur ton réalisé lors du moulage
- Jardinière coordonnable avec une banquette galet
- Echantillon de matière et coloris sur demande 5 coloris (voir ci-contre)
- **Option** : traitement anti-graffitis

**EMB0449**






# JARDINIÈRES CLASSIQUES EN BÉTON

3 COLORIS sur béton sablé gros grain

Blanc



Ocre



Granit gris



Traitement anti-graffitis (option) :  
facilite le lavage postérieur de la pièce.

Recommandations d'entretien :  
Entretenir le produit avec de l'eau sous pression  
dès l'apparition des saletés.



## A1 Modèles rectangulaires

Long.Larg.Hauteur	Kg	Contenance	Réf.
730 x 340 x 430 mm	90	58 litres	EMB0266
740 x 440 x 450 mm	127	75 litres	EMB0267
1000 x 340 x 430 mm	110	95 litres	EMB0268
1000 x 600 x 620 mm	270	250 litres	EMB0269
1200 x 600 x 620 mm	320	432 litres	EMB0270
1000 x 600 x 930 mm	320	345 litres	EMB0271

## A2 MODÈLES RECTANGULAIRES LONG

Long x larg x haut	Kg	Contenance	Réf.
2000 x 700 x 450 mm	760	325 litres	EMB0531

## B MODÈLE COUPE

Ø Extérieur - Ø Base	Hauteur	Kg	Réf.
1300 - 500 mm	500 mm	275	EMB0276

## C MODÈLES CARRÉS

Long.Larg.Hauteur	Kg	Contenance	Réf.
C1 600 x 600 x 350 mm	100	73 litres	EMB0261
600 x 600 x 470 mm	126	105 litres	EMB0262
600 x 600 x 600 mm	180	140 litres	EMB0263
C2 900 x 900 x 800 mm	450	420 litres	EMB0264
1200 x 1200 x 800 mm	640	710 litres	EMB0265

## D MODÈLES RONDS

Diam.Hauteur	Kg	Contenance	Réf.
Diam.900 x 370 mm	107	167 litres	EMB0277
Diam.900 x 520 mm	218	228 litres	EMB0278
Diam.900 x 630 mm	239	271 litres	EMB0279
Diam.1100 x 900 mm	452	485 litres	EMB0280

## E MODÈLES VASQUES

E1 Diam.Hauteur	Kg	Contenance	Réf.
Diam.670 x 480 mm	96	83 litres	EMB0274
Diam.940 x 640 mm	256	192 litres	EMB0275

E2 Diam.Hauteur	Kg	Contenance	Réf.
Diam.1020 x 290 mm	73	103 litres	EMB0272
Diam.1190 x 470 mm	180	262 litres	EMB0273

# JARDINIÈRES DECO EN BÉTON TECHNIQUE

DECOLIM : UN MATÉRIAU HAUTE RÉSIDENCE AVEC DES NOUVELLES FINITIONS

## Économique

- 35 % d'émission de co2 en moins
- Finitions aqueuses
- Pigments naturels
- Pourcentage élevé de granulats recyclés incorporés

## Plus de résistance avec moins de poids

- 50 % moins lourd qu'un béton classique
- Résistance aux chocs + élevée avec des parois plus fine

## Anti-gelée et imperméabilité

- Le matériau réduit l'impact de la température de l'air sur celle de la terre

## Finition métal (dans la masse)

- Inaltérable par des charges métalliques incorporées dont l'oxydation stabilisée garantit l'aspect durable
- Véritable corten

Corten

Gris

Noir

### A1 Pyramide



500 x 500

### A2 Vasque



Ø 500



Ø 600

### A3 Conique



Ø 500

A1 Pyramide		
400 x 400 H. 900 mm	500 x 500 H. 640 mm	400 x 400 H. 520 mm
<b>EMB0539</b>	<b>EMB0440</b>	<b>EMB0434</b>
37Kg/102 L.	31Kg/96 L.	19Kg/48 L.

A2 Vasque
Ø 500 H. 500 mm
<b>EMB0438</b>
16Kg/67 L.

A3 Conique			
Ø 800 H. 600 mm	Ø 500 H. 1100 mm	Ø 600 H. 600 mm	Ø 500 H. 500 mm
<b>EMB0540</b>	<b>EMB0541</b>	<b>EMB0437</b>	<b>EMB0435</b>
55 Kg/395 L.	40 Kg/140L.	32 Kg/105 L.	20 KG/59 L.



B1

61 kg / 82 litres

## B JARDINIÈRES DÉCO BÉTON RECTANGULAIRES

- Modèle muret : 600 x 250 x H. 720 mm
- Modèle standard : 800 x 400 x H. 400 mm
- 3 coloris : corten, gris ou noir



B2

35 kg / 93 litres

B1 **EMB0542**B2 **EMB0543**

# JARDINIÈRES EN BOIS

A1



A2



## A BACS ORANGERIE EN PIN DU NORD

- Structure en pin du nord traité classe IV pour une garantie minimum de 10 ans
- Visserie Inox
- Poteaux 90 x 90 mm, lames 132 x 21 mm
- A poser, livrée montée
- Dimensions 950 x 950 x 950 mm

<b>A1</b>	Sans boule	<b>EMB0532</b>
<b>A2</b>	Avec boule	<b>EMB0533</b>



## B JARDINIÈRES « CLIN »

- Paroi en pin de 17 mm d'épaisseur
- Fond en pin traité classe IV avec perforations
- Livrée montée
- Visserie Inox

Côtés	Hauteur	Tête plate	Tête diamant
500 x 500	400	<b>EMB0596</b>	<b>EMB0602</b>
600 x 600	400	<b>EMB0597</b>	<b>EMB0603</b>
400 x 700	400	<b>EMB0598</b>	<b>EMB0604</b>
500 x 1100	400	<b>EMB0599</b>	<b>EMB0605</b>

C



## C JARDINIÈRES CORAY PIN DU NORD

- Pin traité classe IV - lame 70 x 70 mm
- Fond en bois massif perforé
- Livrée montée

Dimensions	H. 50	H. 63
100 x 50	<b>EMB0481</b>	<b>EMB0193</b>
100 x 100	<b>EMB0482</b>	<b>EMB0194</b>
150 x 50	<b>EMB0483</b>	<b>EMB0195</b>

D



## D JARDINIÈRES RENFORCÉES PONT DE CROIX avec armature acier + bac polyester renforcé

- Réf. A : Pin traité classe IV ou Réf. E : bois Robinier
- A poser, livrée montée

Modèle CARRÉ	PIN	ROBINIER
64,5 x 64,5 - H.50 cm	<b>EMB0184</b>	<b>EMB0234</b>
78,5 x 78,5 - H.50 cm	<b>EMB0185</b>	<b>EMB0235</b>
94,5 x 94,5 - H.60 cm	<b>EMB0186</b>	<b>EMB0236</b>
Modèle RECTANGULAIRE	PIN	ROBINIER
49 x 93,5 - H.50 cm	<b>EMB0187</b>	<b>EMB0237</b>
64,5 x 124,5 - H.50 cm	<b>EMB0188</b>	<b>EMB0238</b>
78,5 x 151,5 - H.60 cm	<b>EMB0189</b>	<b>EMB0239</b>



# JARDINIÈRES STYLE ORANGERIE

A



## A BACS ORANGERIE EN BOIS D'ACACIA

- Lames en acacia certifié, naturellement imputrescible sans traitement et visserie inox
- Finition naturelle avec renforts extérieurs en acier galva ou peinte selon tous les coloris RAL
- Armature en acier galvanisé pouvant supporter 1,5 tonnes
- **Fond en acacia perforé de 20 trous renforcé par un 5eme pied central**, à partir de 750 de côté
- **Option : bac acier galva avec anneaux de levage**



DIMENSIONS L x l x h en mm	Naturel	Peint
450 x 450 x 550	EMB0473	EMB0474
550 x 550 x 650	EMB0286	EMB0475
750 x 750 x 850	EMB0287	EMB0476
950 x 950 x 950	EMB0288	EMB0477
1200 x 1200 x 1200	EMB0285	EMB0478
1000 x 550 x 650	EMB0138	EMB0479
1500 x 550 x 650	EMB0139	EMB0480

*Finition : lattes Acacia, naturelles ou peintes selon tous les coloris RAL sans minimum*

B



## B BACS ORANGERIE SARLAT

*Habillage en lattes de chêne bois de pays classe III sans traitement*

- Châssis en tube acier peint sur zinc selon nos RAL
- Habillage en panneaux de chêne certifié PEFC lasurés, finition acajou - classe III
- Disponible en 3 finitions intérieures
- Revêtement tôle d'acier galvanisé
- Bac polyester amovible avec ou sans inserts de manutention
- Pieds réglables, livré monté

### Options :

- Anneaux de levage (bac avec insert)
- Réserve d'eau (bac polyester)
- Décore ogive en acier



*Décor ogive en acier*

**L'option réserve d'eau n'est disponible que pour les bacs polyester simples ou avec insert**

L. x l. x H. (mm)	Bac intérieur tôle galva	Bac polyester simple	Bac polyester avec inserts
650 x 650 x 700	EMB0417	EMB0499	EMB0421
900 x 900 x 800	EMB0418	EMB0500	EMB0422
1050 x 1050 x 1050	EMB0419	EMB0501	EMB0423
1250 x 1250 x 1150	EMB0420	EMB0502	EMB0424



# JARDINIÈRES STYLE ORANGERIE

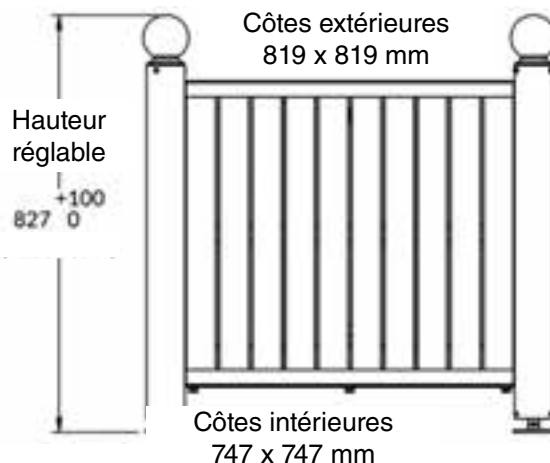
A



EMB0556

## A JARDINIÈRES HARMONIE EN ACIER ET LAMES STRATIFIÉES COMPACT

- (livré en kit – à monter)
- Montant en tubes acier Ø 76.1
- Traverse sen tôle acier ép. 3 mm
- Têtes en fonte d'aluminium
- Bac en tôle d'acier galvanisé avec anneaux de levage et réserve d'eau
- Lames en stratifié compact ép. 14 mm coloris teck
- Thermolaquage nuancier RAL



B



Modèle carré acier laqué gris  
lattes composites aspect chêne



## B JARDINIÈRES ORANGERIE EN ACIER

avec décors lattes en composite aspect bois

*Solide + bel aspect durable sans entretien*

- Lattes en composite aspect bois teinté dans la masse offrant un bel aspect durable sans entretien (anti-UV)
- 3 coloris possibles : gris, vert et marron (à préciser)


### STRUCTURE ACIER

- Ossature métallique en tube carré de 60
- 2 ceintures en fer plat 40, épaisseur 5 mm, percés de trous pour la fixation (largeur 110 mm - épaisseur 35 mm)
- 4 boules Ø 90 montées sur patères ou version simple
- 1 vérin de réglage de hauteur sous chaque pied pour réglage
- Finition : peinture anticorrosion + 2 couches de polyuréthane selon nos RAL (sauf corten)
- Livrée montée

### BAC INTÉRIEUR

- Bac en tôle galvanisée épaisseur 15/10 percé au fond
- Brides de levage aux 4 coins

Long. (mm)	Prof. (mm)	Version Boule	Version Simple
800	800	EMB0398	EMB0503
1000	1000	EMB0399	EMB0504
1000	500		EMB0505



Produit coordonnable  
avec corbeilles de propreté,  
bancs et tables pique-nique

# JARDINIÈRES STYLE ORANGERIE

A







2 bacs + assise

*jardinières coordonnables avec poteaux,  
corbeilles, bancs...*

## A BACS ORANGERIE EN ACIER GALVANISÉ LAQUÉ

- Structure réalisée en tube acier soudé, 4 pommeaux au choix
- Pieds réglables
- Fond amovible percé en tôle galvanisée
- Panneaux latéraux amovibles en tôle électrozinguée laquée **peints sur galva**
- Livré monté
- Coloris selon nos RAL standards
- 2 bacs polyester au choix : version simple ou avec insert pour levage
- 4 pommeaux et 2 bacs polyester ou tôle galva.

		Larg x long x haut (mm)	Intérieur tôle galva	Bac polyester avec inserts
	City	800 x 800 x 750	<b>EMB0003</b>	<b>EMB0484</b>
	Agora	800 x 800 x 750	<b>EMB0001</b>	<b>EMB0485</b>
	Boule	800 x 800 x 750	<b>EMB0002</b>	<b>EMB0486</b>
	Inox	800 x 800 x 750	<b>EMB0581</b>	<b>EMB0583</b>

**Option** : Anneaux de levage  
Seulement pour bacs polyester avec insert

**EMB0492**

### Option :

- Anneaux de levage seulement pour les bacs polyester (insert)
- Réserve d'eau pour bacs polyester (incompatible avec l'intérieur Galva)

### Option banquette Estoril





- Longueur 1800mm
- Tôle acier perforée
- Système de fixation aux bacs incluse

**REP0062**

## B BACS ORANGERIE EN ACIER ET BOIS

- Bacs orangerie en acier galvanisé laqué et panneaux décor bois
- Mêmes caractéristiques que la version tout acier sauf les panneaux en bois exotique certifié FSC ép. 22mm

### Option : banquette ESTORIL

		Larg x long x haut (mm)	Intérieur tôle galva	Bac polyester avec inserts
	City	800 x 800 x 750	<b>EMB0585</b>	<b>EMB0589</b>
	Agora	800 x 800 x 750	<b>EMB0586</b>	<b>EMB0590</b>
	Boule	800 x 800 x 750	<b>EMB0587</b>	<b>EMB0591</b>
	Inox	800 x 800 x 750	<b>EMB0588</b>	<b>EMB0592</b>

**Option** : Anneaux de levage  
Seulement pour bacs polyester avec insert

**EMB0492**



# JARDINIÈRES EN PLASTIQUE RECYCLÉ

Le plastique, un matériau qui recyclé présente de nombreux avantages :

## Écologique :

Contribue à la valorisation des déchets  
exemple 1 banc = 3000 bouteilles  
Matière recyclée et recyclable

## Économique :

Teinté dans la masse  
Nettoyage facile  
Anti graffiti, difficile à graver

## Résistant :

Anti UV  
Imputrescible  
Ne se fend pas, garantie 15 ans

- Réalisée exclusivement en matériau recyclé coloris marron teinté dans la masse et traité anti UV (livrée montée)  
- Hauteur des pieds : 7 cm (espacement pour permettre le déplacement)

## MODÈLE CITY



Forme	Dimensions en mm	Poids	Nb. de bouteilles utilisées	Ref.
Carré	730 x 730 x 460	105 Kg	2600	<b>EMB0569</b>
	100 x 100 x 460	180 Kg	4500	<b>EMB0570</b>
Rectangle	130 x 820 x 460	212 Kg	5300	<b>EMB0571</b>



## MODÈLE FLORA



Forme	Dimensions en mm	Poids	Nb. de bouteilles utilisées	Ref.
Carré	700 x 700 x 440	100 Kg	2500	<b>EMB0560</b>
	1100 x 1100 x 440	155 Kg	3900	<b>EMB0561</b>
	1400 x 1400 x 440	200 Kg	5000	<b>EMB0562</b>

Forme	Dimensions en mm	Poids	Nb. de bouteilles utilisées	Ref.
Rectangle	1100 x 700 x 440	125 Kg	3100	<b>EMB0563</b>
	1400 x 1100 x 440	175 Kg	4400	<b>EMB0564</b>

Forme	Diamètre en mm	Poids	Nb. de bouteilles utilisées	Ref.
Hexagonale	Ø 860 x 440	67 Kg	1700	<b>EMB0565</b>
	Ø 1090 x 440	86 Kg	2100	<b>EMB0566</b>
	Ø 1380 x 440	117 Kg	2900	<b>EMB0567</b>
	Ø 1670 x 440	145 Kg	3600	<b>EMB0568</b>





# JARDINIÈRES DÉCO EN PLASTIQUE RECYCLÉ

CES JARDINIÈRES SONT FABRIQUÉES AVEC DES LAMES DE PLASTIQUE RECYCLÉ HAUT-DE-GAMME AYANT UN BEL ASPECT ET DES COLORIS VALORISANT LES ESPACES URBAINS

Coloris des lattes  
en plastique recyclé



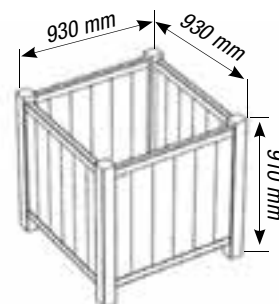
## A BAC A ORANGERIE « ELEGANCE TOP »

- Lattes verticales en plastique recyclé, épaisseur 2.8 cm
- 4 coloris au choix
- Ossature en acier laqué selon nos coloris RAL
- Livré monté

### Option :

- Bac à réserve d'eau
- 4 pieds réglables

EMB0606



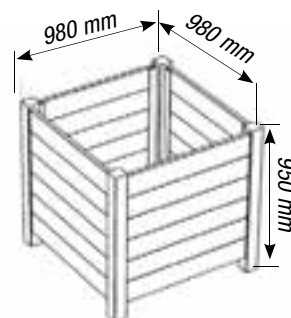
## B BAC A ORANGERIE « ELEGANCE ECO »

- Lattes horizontales en plastique recyclé, épaisseur 2.8 cm
- 4 coloris au choix
- 4 pieds en acier laqué selon nos coloris RAL
- Livré monté

### Option :

- Bac à réserve d'eau
- 4 pieds réglables

EMB0607



Possibilité sans pieds en option

## C JARDINIÈRE HEXAGONALE « ESPACE »

- Lattes horizontales en plastique recyclé, ép. 3.8 cm, Ø 120 cm
- Version standard avec pieds
- 4 coloris au choix
- Livré montée

Option : Réserve d'eau



Hauteur	Avec pieds
660 mm	EMB0608
790 mm	EMB0609
920 mm	EMB0610

# SYSTÈME D'IRRIGATION CÉRAMIQUE ENTERRÉE



## POTERIE CERAMIQUE D'IRRIGATION ENTERREE « OLLAS JAMET »

Principe et technique millénaires redécouverts : Pot d'argile poreuse et non gélive qui est enterré : après remplissage d'eau la poterie irrigue en priorité les plantes aux alentours selon leurs besoins.

### - Avantages :

- **Economies d'eau** : 50 à 75% selon le type de sol et plantes
- **Economies d'engrais** avec plus d'efficacité lorsqu'ils sont dilués dans les OLLAS
- Avantages majeurs pour la santé et la vitalité des plantes
- **Economies de temps** :  
**D'arrosage**, temps de remplissage 5/6 fois plus rapide que l'arrosage classique par le haut  
**De désherbage** par réduction ou suppression de la mauvaise herbe
- Maîtrise de l'arrosage : **optimisation de la quantité d'eau nécessaire** au bien être de la plante sans excès
- Installation et utilisation : **Rapide et simple/ sans entretien**
- Garantie contre le gel et le calcaire  
**Produit 100% écologique**

### - Installation

- Faire un trou et mettre au centre le pot OLLAS enterré jusqu'au col
- Remplir d'eau le pot OLLAS, arroser la terre autour et placer le couvercle sur le pot
- Positionnement : l'espacement entre le pot OLLAS et les plantes à irriguer, est fonction de la taille de la pot : pour un récipient OLLAS de 6 litres, l'espacement varie de 50 à 80 cm

### - Hivernage :

- **Les Pots OLLAS ne craignent pas le gel**, il n'est pas nécessaire de les retirer de leur emplacement  
 Laisser le couvercle en place pour empêcher l'eau et le froid de pénétrer

### - Choisir les pots selon les besoins et le type de sol

- **Les pots OLLAS sont également disponibles dans des dimensions et litrages plus petits et plus grands**



Choisir les pots selon les besoins	Réf.	Poids	Hauteur	Diamètre	Volume	Rayon d'action +/- 20%*	Perte +/- 20%*	Autonomie*
Autres dimensions et litrages, plus petits ou plus grands disponibles	<b>EMB0618</b>	3 kg	280 mm	175 mm	3 L.	400 mm	0,7 L./ jour	7 à 9 jours
	<b>EMB0593</b>	4 kg	340 mm	230 mm	6 L.	600 mm	0,8 L./ jour	9 à 11 jours
	<b>EMB0594</b>	6 kg	370 mm	255 mm	9 L.	800 mm	0,8 à 1 L./ jour	11 à 12 jours
	<b>EMB0595</b>	7 kg	390 mm	285 mm	12 L.	1000 mm	0,8 à 1 L./ jour	13 à 15 jours

\* les données sont des estimations moyennes et variables selon la nature du type de sol et des plantes.




# JARDINIÈRES EN POLYÉTHYLÈNE



- Gris G932
- Gris G587
- Orange OR 422
- Rouge R 701
- Vert V1180
- Brun BR350
- Terre cuite
- Noir

**Option :**  
- Platine anti-basculement

*Carré*



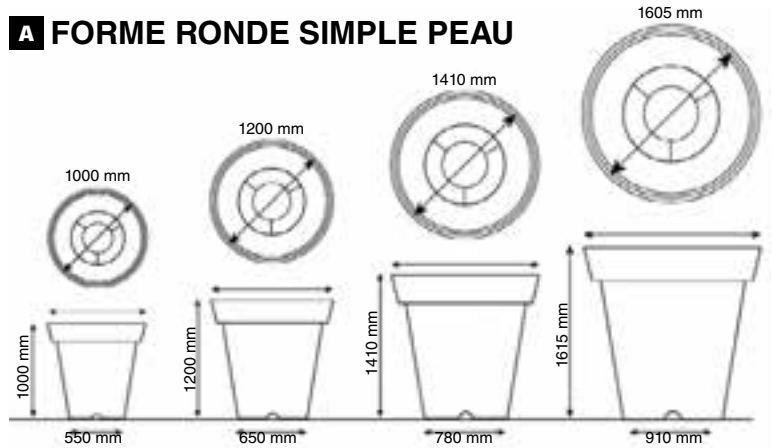
*Ronde*



## JARDINIÈRES DÉCO « ARC EN CIEL »

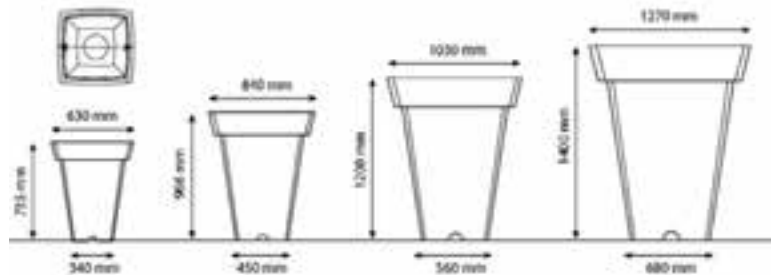
- Polyéthylène roto-moulé recyclable
- Résistance aux chocs
- Insensible au gel et à la chaleur
- Teinté dans la masse
- Parfaite résistance aux UV
- Large choix de coloris : 8 teintes de base + 22 sur demande
- Grandes dimensions + choix de formes rondes ou carrées.

### A FORME RONDE SIMPLE PEAU



Dimensions en mm	Poids	Volume	Ref.
Ø 1000 x H. 1000	15 Kg	350 L	<b>EMB0517</b>
Ø 1200 x H. 1200	30 Kg	650 L.	<b>EMB0518</b>
Ø 1410 x H. 1410	42 Kg	1100 L.	<b>EMB0519</b>
Ø 1605 x H. 1615	72 Kg	1500 L.	<b>EMB0520</b>

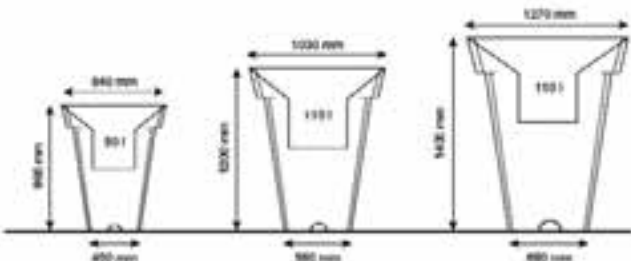
### B FORME CARREE SIMPLE PEAU



Dimensions en mm	Poids	Volume	Ref.
630 x H. 735	10 Kg	120 L	<b>EMB0521</b>
840 x H. 966	20 Kg	300 L	<b>EMB0522</b>
1030 x H. 1200	35 Kg	600 L	<b>EMB0523</b>
1270 x H. 1400	53 Kg	1000 L	<b>EMB0524</b>



### C DOUBLE PEAU (ÉCONOMIE DE SUBSTRAT)



Forme	Pôt ext. en mm	Pôt inter en mm	Poids	Volume	Ref.
Rond	Ø 1000 x H. 1000	Ø 48 x H.40	24 Kg	50 L	<b>EMB0525</b>
	Ø 1200 x H. 1200	Ø 64 x H. 48	40 Kg	110 L	<b>EMB0526</b>
Carré	840 x H. 966	Ø 48 x H. 40	24 Kg	50 L	<b>EMB0527</b>
	1030 x H. 1200	Ø 64 x H 48	40 Kg	110 L	<b>EMB0528</b>
	1270 x H. 1400	Ø 64 x H. 48	60 Kg	110 L	<b>EMB0529</b>



# JARDINIÈRES EN POLYÉTHYLÈNE

■ Gris G932

■ Orange OR 422

■ Vert V1180

■ Terre cuite

■ Gris G587

■ Rouge R 701

■ Brun BR350

■ Noir

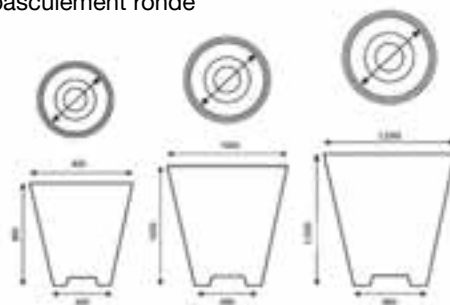


## A POT « VASE »,

- Pot au design modernisé et revisité
- **Design** : Sans rebord, il se fond dans tous les environnements
- Coloris selon nos RAL
- **Durabilité** : Pot en plastique rotomoulé, résistant aux chocs et aux intempéries (pluie, gel)
- Existe en trois dimensions, fourni avec un bouchon d'évacuation

**Option** : platine anti-basculement ronde

Sans rebord, il se fond dans tous les environnements  
**Option** : platine anti-basculement ronde (cf. p 186)

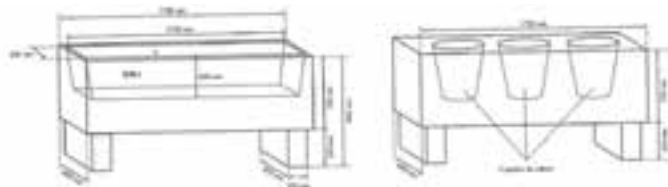


Dimensions (mm)	poids	volume	Réf.
Ø 800 - H. 800	9,5 kg	200 L	<b>EMB0611</b>
Ø 1000 - H. 1000	14 kg	350 L	<b>EMB0612</b>
Ø 1200 - H. 1200	23,5 kg	650 L	<b>EMB0613</b>



## B JARDINIÈRE « EXTENDO »

- **Solidité, design et durabilité** : monobloc en polyéthylène, double peau
- Une petite réserve est prévue pour le substrat
- Existe en deux versions : **bac à terreau (278 litres)** ou réceptacle pour 3 paniers de culture,
- Coloris selon nos RAL
- Dimensions jardinières : Long. 1780 x larg. 600 mm x H. 800 mm
- **Commentaires** : Avec la version 3 paniers, changez vos plantes aisément selon la saison et vos envies !



Modèles	réceptacle terreau	Poids	Réf.
Bac terreau	278 litres, H. 300	45 kg	<b>EMB0614</b>
3 paniers cultures	3 x 30 L, Ø 430, Haut. 300	45 kg	<b>EMB0615</b>



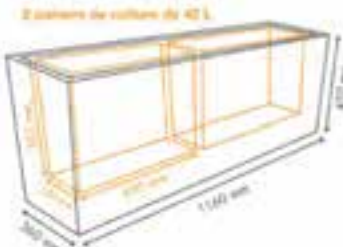
Linéo



Balinéo

## C JARDINIÈRE DESIGN DE PRIVATISATION DES ESPACES PUBLICS

- **Solidité et durabilité** : résistant aux chocs et aux intempéries (pluie, gel)
- **Design** : un esthétisme épuré idéal pour tous les environnements, servi par une palette large de coloris (selon nos RAL)
- **Dimensions** : Existe en 2 hauteurs : 450 ou 750 mm
- Longueur. 1160 mm, largeur. 360 mm
- **Réserves de terre amovibles** : 2 bacs de dimensions adaptés à chaque modèle. Hauteurs : 365 ou 665 mm
- Longueur. 490 mm, largeur. 250 mm



Modèles	Dim. (L x l x H)	Poids	Volume	Réf.
Linéo	116 x 36 x 70	30 kg	2 x 80 L	<b>EMB0616</b>
Réserve (x 2)	49 x 25 x 66,5	5 kg	80 L	<b>Fournie</b>
Balinéo	116 x 36 x 45	19 kg	2 x 42 L	<b>EMB0617</b>
Réserve Balinéo (x2)	49 x 25 x 40,5	3 kg	42 L	<b>Fournie</b>