

Vitrines extérieures en aluminium	164-169
Vitrines intérieures en aluminium	169
Panneaux d'affichage vitrés et libres	170-171
Vitrines et panneaux d'affichage extérieur en bois	172
Planimètres d'orientation personnalisés	172

VITRINES EXTÉRIEURES EN ALUMINIUM

CHOISIR LA VITRINE ADAPTÉE A VOS BESOINS SELON :

- La dimension de la surface d'affichage
- L'épaisseur des profilés aluminium
- Un affichage simple ou double face
- **Le système d'ouverture** : porte battante simple ou double ou porte levante assistée par vérin
- Fixation murale ou sur poteaux
- Finition : anodisée ou peinte

Page	Vitrines	Épaisseur (mm)	Environnement		Vitrage		Capacité d'affichage (en nombre de feuilles A4)														Portes			Configuration		Piètements			
			EXT (extérieur)	INT (intérieur)	Plaq. check*	Verre sécurisé	1 A4	2 A4	4 A4	6 A4	8 A4	9 A4	12 A4	16 A4	18 A4	21 A4	24 A4	27 A4	28 A4	30 A4	Simple battant	Double battant	Levante	Simple face	Double face	60 x 40 mm	Ø 75 mm	Quatre	5 branches
140	Tradition	30	●		●			●	●	●	●	●							●	●		●		●					
140	Classique	50	●		●	●		●	●	●	●	●	●	●	●	●	●		●	●		●		●					
141	1000	75	●		●	●		●	●	●	●	●	●	●	●	●	●		●	●		●		●		●			
142	2000	75	●		●	●		●	●	●	●	●	●	●	●	●	●		●	●		●		●		●			

DES VITRINES FONCTIONNELLES ET DE HAUTE QUALITÉ DURABLE

1 INUSABLE
charnière intégrée inusable et indéformable



3 VISIBILITÉ OPTIMALE
100 % de la surface d'affichage visible (serrure sur le profilé et non sur le vitrage).



5 PRATIQUE
porte remplaçable rapidement et sans outil en cas de vandalisme.



2 INVOLABLE
serrure de sécurité exclusive, pêne invisible.



4 SOLIDE
profilés exclusifs robustes et vitrage antichoc ou verre sécurisé, épaisseur 4 mm.



6 ADAPTABLE
porte réversible sans outil (livrée avec serrure à droite).



7 ÉTANCHE
joint d'étanchéité et orifices anti-condensation.








CARACTÉRISTIQUES COMMUNES À TOUTES LES VITRINES




- Cadre aluminium anodisé argent ou peint
- Joint élastomère d'étanchéité
- Fond en tôle galvanisée laquée blanc
- Dos peint gris clair (RAL 9002)
- Aimants offerts (1 par A4)



COLORIS STANDARDS

VITRINES "TRADITION" ET "CLASSIQUE"

Dim. extérieures	H 400 x 550 mm	H 750 x 550 mm	H 750 x 750 mm	H 1050 x 750 mm
TRADITION	2 A4	4 A4	6 A4	9 A4
				
Surface d'affichage visible Ouverture de porte	303 x 453 mm Battante	653 x 453 mm Battante	653 x 653 mm Battante	963 x 653 mm Battante
Anodisé	INF0174	INF0175	INF0176	INF0177
Peint	INF0058	INF0059	INF0060	INF0061

Dim. extérieures	H 750 x 1200 mm	H 1050 x 1400 mm
TRADITION	8 A4	18 A4
		
Surface d'affichage visible Ouverture de porte	2 x 653 x 516 mm Double Battant	2 x 953 x 616 mm Double Battante
Anodisé	INF0178	INF0179
Peint	INF0062	INF0063



6 A4 - anodisé

A Vitrines TRADITION

- Épaisseur du profilé : 30 mm
- Capacité d'affichage : de 2 à 18 A4 en version simple face
- Serrure de sécurité avec 2 clés fournies
- Fixation murale ou sur poteaux
- Vitrage Plexichoc
- Poteaux 60 x 40 mm (p 144)
- Bandeaux signalétiques (p 143)








2 vitrines de 9 A4 - RAL 3004
+ 3 poteaux 60 x 40 PlusVitrine de 8 A4
double battant - RAL 8017
bandeau imprimé**B Vitrines CLASSIQUE**

- Épaisseur du profilé : 58 mm
- Capacité d'affichage : de 4 à 24 A4 (version simple face)
- Serrure de sécurité avec 2 clés fournies
- Fixation murale ou sur poteaux
- Vitrage Plexichocs® ou verre sécurisé, épaisseur 4 mm

- Porte battante réversible, à double battant ou levante assistée par vérins
- Serrure de sécurité avec 2 clés (2 serrures sur portes battantes de hauteur 1 350 mm et sur portes levantes)

OPTIONS :

- Fixation sur poteau
- Décors bandeaux

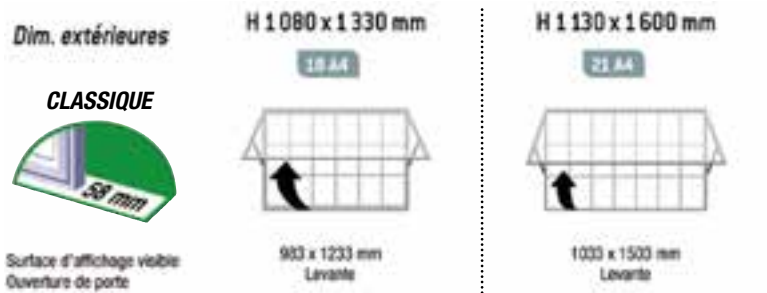
Dim. extérieures	H 750 x 550 mm	H 750 x 750 mm	H 830 x 980 mm	H 1050 x 750 mm	H 1350 x 750 mm	H 1350 x 1000 mm
CLASSIQUE	4 A4	6 A4	8 A4	9 A4	12 A4	16 A4
						
Surface d'affichage visible Ouverture de porte	653 x 453 mm Battante	653 x 653 mm Battante	733 x 883 mm Battante	953 x 653 mm Battante	1253 x 653 mm Battante	1253 x 903 mm Battante

Vitrage	Plexichocs	verre sécurisé	Plexichocs	verre sécurisé	Plexichocs	verre sécurisé	Plexichocs	verre sécurisé	Plexichocs	verre sécurisé	Plexichocs	verre sécurisé
Anodisé	INF0196	INF0201	INF0197	INF0202	INF0601	INF0602	INF0198	INF0203	INF0199	INF0204	INF0200	INF0205
Peint	INF0076	INF0081	INF0077	INF0082	INF0603	INF0604	INF0078	INF0083	INF0079	INF0084	INF0080	INF0085

VITRINES "CLASSIQUE" ET 1000



A Vitrines CLASSIQUE (suite)

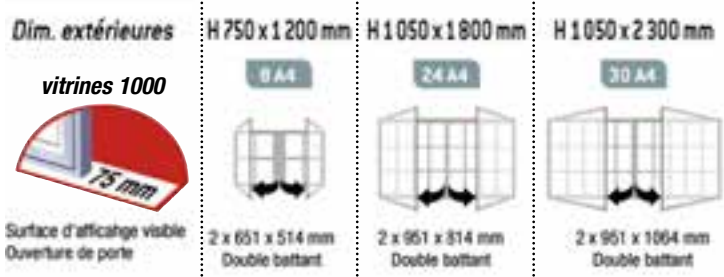


Vitrage	Plexichocs	Verre sécurisé	Plexichocs	Verre sécurisé
Anodisé	INF0611	INF0612	INF0613	INF0614
Peint	INF0615	INF0616	INF0617	INF0618

Plus épaisse que la vitrine TRADITION, elle permet grâce à ses formats supplémentaires, d'afficher des documents plus nombreux et/ou plus grands.



Vitrage	Plexi chocs	verre sécurisé	Plexi chocs	verre sécurisé	Plexi chocs	verre sécurisé	Plexi chocs	verre sécurisé	Plexichocs	verre sécurisé	Plexichocs	verre sécurisé	Plexichocs	verre sécurisé
Anodisé	INF0607	INF0608	INF0208	INF0214	INF0206	INF0212	INF0207	INF0213	INF0209	INF0215	INF0210	INF0216	INF0211	INF0217
Peint	INF0609	INF0610	INF0088	INF0094	INF0086	INF0092	INF0087	INF0093	INF0089	INF0095	INF0090	INF0096	INF0091	INF0097



Vitrage	Plexichocs	Plexichocs	Plexichocs
Anodisé	INF0294	INF0295	INF0296
Peint	INF0139	INF0140	INF0141

B Vitrites 1000

- Épaisseur du profilé : 75 mm, simple face
- Capacité d'affichage : de 2 à 30 A4
- 3 systèmes d'ouverture
- Serrure de sécurité avec 2 clés fournies
- Fixation murale ou sur poteaux (Ø 76 ou QUATRO)
- **Vitrage Plexichoc**
- OPTION : Bandeaux titres page 153




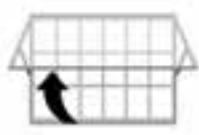
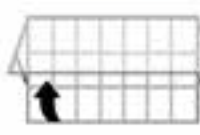



18 A4 levante - RAL 5010







18 A4 levante
+ poteaux
+ bandeaux

9 A4 battante
QUATRO + titres

VITRINES EXTÉRIEURES 2000

Dim. extérieures	H 1 000 x 1 350 mm 18 A4	H 1 000 x 1 600 mm 21 A4	H 1 000 x 2 010 mm 27 A4	H 1 350 x 1 710 mm 28 A4	H 1 710 x 1 350 mm 30 A4
<i>vitrides 2000</i> 					
Surface d'affichage visible Ouverture de porte	889 x 1239 mm Levante	889 x 1489 mm Levante	889 x 1899 mm Levante	1239 x 1599 mm Levante	1599 x 1239 mm Levante

Simple face	Vitrage	Plexichocs	verre sécurisé	Plexichocs	verre sécurisé	Plexichocs	verre sécurisé	Plexichocs	verre sécurisé	Plexichocs	verre sécurisé
	Anodisé	INF0248	INF0256	INF0249	INF0257	INF0252	INF0260	INF0250	INF0258	INF0251	INF0259
	Peint	INF0101	INF0109	INF0102	INF0110	INF0105	INF0113	INF0103	INF0111	INF0104	INF0112
Double face	Vitrage	Plexichocs	verre sécurisé	Plexichocs	verre sécurisé	Plexichocs	verre sécurisé	Plexichocs	verre sécurisé	Plexichocs	verre sécurisé
	Anodisé	INF0270	INF0262	INF0271	INF0263	INF0274	INF0266	INF0272	INF0264	INF0273	INF0265
	Peint	INF0123	INF0115	INF0124	INF0116	INF0127	INF0119	INF0125	INF0117	INF0126	INF0118

Dim. extérieures	H 1 000 x 750 mm 9 A4	H 1 350 x 750 mm 12 A4	H 1 350 x 1 000 mm 16 A4
<i>vitrides 2000</i> 			
Ouverture de porte	Battante	Battante	Battante

Vitrines 2000

Vitrine personnalisable : nombreux formats, simple ou double face, anodisé ou peint, vitrage Plexichocs® ou verre sécurisé, murale ou sur piétements, avec ou sans bandeautitre, éclairable. Élégants coins arrondis en aluminium injecté.

- Capacité d'affichage :
simple face : de 9 à 30 A4
double face : de 18 à 60 A4
- Serrure de sécurité avec 2 clés
(2 serrures sur portes battantes de hauteur 1350 mm et sur portes levantes)
- Fixation murale
ou sur poteaux Ø 76 mm
ou QUATRO

- OPTION : bandeaux titres page 153

Simple face	Vitrage	Plexichocs	verre sécurisé	Plexichocs	verre sécurisé	Plexichocs	verre sécurisé
	Anodisé	INF0247	INF0255	INF0245	INF0253	INF0246	INF0254
	Peint	INF0100	INF0108	INF0098	INF0106	INF0099	INF0107
Double face	Vitrage	Plexichocs	verre sécurisé	Plexichocs	verre sécurisé	Plexichocs	verre sécurisé
	Anodisé	INF0269	INF0261	INF0267	INF0275	INF0268	INF0276
	Peint	INF0122	INF0114	INF0120	INF0128	INF0121	INF0129



PIÉTEMENTS POUR VITRINES

Kit poteaux 60 x 40 mm pour vitrines TRADITION et CLASSIQUE



- Poteaux en aluminium anodisé argent ou peint
- Bouchon noir en partie supérieure
- Fixation au dos de la vitrine par pattes en inox brossé fournies
- Kit composé de 2 poteaux et de 4 pièces de fixation
- Pose par scellement direct (hauteur totale du poteau : 2 600 mm) ou sur platine (hauteur totale du poteau : 2 200 mm)

Poteau 60 x 40 Plus

- Pour relier entre elles plusieurs vitrines TRADITION ou CLASSIQUE sur poteaux (sauf vitrines de largeur \geq 1200 mm)
- Poteau 60 x 40 Plus livré avec 2 pattes de fixation en inox brossé
- Pose par scellement direct uniquement



poteau 60 x 40 mm

Kit poteaux Ø 76 mm pour vitrines 1000 et 2000




- Poteaux ronds de Ø 76 mm, en aluminium anodisé argent ou peint
- Bouchon en tôle d'acier noir vissé
- Fixation rapide et sans perçage par pièces de liaison en aluminium moulé fournies
- Hauteur de vitrine réglable
- Pose par scellement direct uniquement
- Kit composé de 2 poteaux Ø 76 mm et de 4 pièces de liaison



Fixation sans perçage des vitrines

Kit poteaux Quatro pour vitrines 1000 et 2000



- Poteaux oblongs de section 80 x 125 mm, en aluminium anodisé argent ou peint
- Bouchon en tôle d'acier noir vissé
- Fixation rapide et sans perçage par pièces de liaison en aluminium moulé fournies
- Hauteur de vitrine réglable
- Pose par scellement direct ou sur platines (crosses de scellement fournies)
- Hauteur : voir tableau de références
- Kit composé de 2 poteaux Quatro et de 4 pièces de liaison

Poteau Quatro Plus

- Pour relier entre elles plusieurs vitrines 1000 ou 2000 sur poteaux.
- Poteau Quatro Plus livré avec 4 pièces de liaison.



Platine pour poteau QUATRO

Type de vitrines			Kit poteaux				Poteaux PLUS	
	Modèle	Hauteur de la vitrine (mm)	Installation	Réf. anodisé	Réf. peint	Hauteur poteaux	Réf. anodisé	Réf. peint
60 x 40 mm	« Tradition » SANS bandeau	400-660-750-1 050	Scellement direct	INF0302	INF0145	2 600 mm	INF0621*	INF0622*
			Sur platines	INF0303	INF0146	2 200 mm	-	-
	« Classique » SANS bandeau	750-830-1 050	Scellement direct	INF0302	INF0145	2 600 mm	INF0623	INF0624
		1 080-1 130 1 350	Scellement direct uniquement	INF0619	INF0620	2 600 mm	-	-
Ø 76 mm	« 1 000 » et « 2 000 » SANS bandeau-titre	750-1 000-1 050	Scellement direct	INF0627	INF0629	2 475 mm	-	-
		1 350-1 710	uniquement	INF0628	INF0630	2 700 mm	-	-
Quatro	« 1 000 » et « 2 000 » SANS bandeau-titre	750-1 000-1 050	Scellement direct	INF0304	INF0147	2 475 mm	INF0306	INF0149
			Sur platines	INF0305	INF0148	2 058 mm	INF0307	INF0625
	1 350-1 710	Scellement direct	INF0308	INF0151	2 700 mm	INF0310	INF0153	
		Sur platines	INF0309	INF0152	2 208 mm	INF0311	INF0626	

* sauf TRADITION double battant

BANDEAUX SIGNALÉTIQUES POUR VITRINES

Bandeaux signalétiques pour vitrines TRADITION et CLASSIQUE

- Bandeau en tôle d'acier épaisseur 2 mm
- **3 formes** aux dimensions adaptées à la largeur des vitrines
- 6 coloris au choix : RAL standard des vitrines TRADITION et CLASSIQUE + RAL 9006 gris anodisé
- Fixation murale ou sur poteaux
- Livré sans visserie (fixation avec la visserie de la vitrine sur le mur ou celle servie avec le kit poteaux 60 x 40)
- **OPTION** : inscription sur bandeaux et décors logo personnalisés dans nos propres ateliers sur devis



Bandeaux titres pour vitrine 1000 et 2000 sur poteaux



- Cadre aluminium épaisseur 75 mm
- Hauteur 220 mm
- Surface en tôle galvanisée laquée blanc
- Coins à angles droits (vitrines 1000) ou arrondis (vitrines 2000)
- 6 coloris au choix : anodisé argent + RAL standard des vitrines 1000 et 2000
- Livré avec 2 pièces de fixation et visserie
- **OPTION** : Réalisation de lettrage et décors personnalisés dans nos propres ateliers sur devis

VITRINES INTÉRIEURES À CLÉS



A Vitrines ouverture battante

Vitrine simple face. Cadre aluminium 30 mm d'épaisseur. Porte battante remplaçable et réversible, sans outil ni dépose de la vitrine. Vitrage plexichoc, épaisseur 4 mm. Charnière intégrée. Serrure de sécurité 2 clés sur profilé de porte. Fond tôle électrozinguée, laqué blanc. Finition anodisée fond magnétique.

Dim. ext.	Fond tôle	Nbr. A4	Nbr. aimants
H. 400 x 550 mm	INF0180	2	4
H. 750 x 550 mm	INF0181	4	8
H. 750 x 750 mm	INF0182	6	12
H. 1050 x 750 mm	INF0183	9	18


B Vitrines ouverture coulissantes

- Vitrine simple face.
- Cadre aluminium 30 mm d'épaisseur avec chanfrein de sécurité
- 2 portes coulissantes
- Vitrage acrylique rigide, épaisseur 4 mm
- Serrure 2 clés. Fond tôle électro-zinguée, laqué blanc
- Finition anodisée fond magnétique.

Dim. ext.	Fond tôle	Nbr. A4	Nbr. aimants
H. 750 x 1000 mm	INF0192	8	16
H. 750 x 1400 mm	INF0193	12	24



PANNEAUX D'INFORMATION VITRÉS



Dimensions surface d'affichage des vitrines			
h 800 x 1200	h 1200 x 800	h 1200 x 1600	h 1600 x 1200
Levante	Battante	Levante	Levante



Panneau d'information
Décor tête Boule
+ corbeille de propreté

Panneaux d'information vitrés

Vitrine fermée, fond en tôle galva laqué blanc.

STRUCTURE

- Cadre en aluminium de 75 mm d'épaisseur équipé de 2 tôles galvanisées, pour un affichage recto-verso
- Angles arrondis en fonte d'aluminium
- Poteaux aluminium Ø 76/3, hauteur Hors Sol 2500 ou 2700 mm avec bandeau-titre
- Collier de fixation en fonte d'aluminium autorisant les extensions et les compositions + embase décorative
- Peint selon notre gamme de RAL standards
- Scellement direct

VITRINES

Vitrine simple ou double face, réalisée en profilé aluminium de 75 mm d'épaisseur avec angles arrondis, battante ou levante, remplaçable en cas de vandalisme sans outil ni dépose de la vitrine. Etanchéité double par joint mécanique et par joint élastomère. **Fond tôle électrozinguée laqué blanc.**

- Vitrage de 4 mm en plexi-choc
- Fermeture par 2 serrures, 2 clés



H 800 x 1200 mm

H 1200 x 800 mm

H 1200 x 1600 mm

H 1600 x 1200 mm

Module initial



Complémentaire



PANNEAUX D'AFFICHAGE LIBRE



Panneaux d'affichage libre

Équipé d'une tôle galvanisée, constitue une excellente solution pour l'affichage libre, évitant l'affichage sauvage.

Structure

- Cadre en aluminium de 75 mm d'épaisseur équipé de 2 tôles galvanisées, pour un affichage recto-verso
- Angles arrondis en fonte d'aluminium
- Poteaux aluminium Ø 76/3, hauteur Hors Sol 2500 ou 2700 mm
- Bandeau titre (option)
- Collier de fixation en fonte d'aluminium autorisant les extensions et les compositions + embase décorative
- Peint selon notre gamme de RAL standards
- Scellement direct

Panneau d'affichage libre (double face)

- 2 tôles galvanisées, pour un affichage recto-verso
- Polystyrène expansé entre les 2 tôles

4 dimensions de surface d'affichage (mm)

h 870 x 1225	h 1225 x 870	h 1225 x 1670	h 1670 x 1225
--------------	--------------	---------------	---------------



Les panneaux d'affichage libre sont coordonnables avec les panneaux d'information



	H 870 x 1225 mm	H 1225 x 870 mm	H 1225 x 1670 mm	H 1670 x 1225 mm
Module initial				
Complémentaire				

AFFICHAGE EXTÉRIEUR EN BOIS



VITRINES MURALES OU SUR POTEAUX

A2

4 Formats mm	Affichage	vitrine	Réf.
H 740 x L 700	6 formats A4	Ouvrante	INF0544
H 1000 x L 730	8 formats A4	Ouvrante	INF0545
H 1150 x L 1000	15 formats A4	Ouvrante	INF0546
H 1000 x L 1570	21 formats A4	levante	INF0547

A Vitrines d'affichage en bois

- Encadrement pin traité autoclave classe IV, 4 sections 46 x 46 mm + Vitre en polycarbonate **incassable**
- Joint d'échancéité, dormant aluminium blanc
- 3 charnières inox
- Fond tôle magnétique blanc selon dimension
- 1 ou 2 serrures, chacune avec 2 clés
- 2 dimensions de vitrines, 750 x 1160 et 950 x 1360 mm recto ou recto verso
- 2 traverses section 120 x 120 mm, visserie zinguée blanche
- Hauteur hors sol : 2400 mm, hauteur totale : 2800 mm
- Largeur toiture : 1630 mm ou 1830 mm
- A sceller au sol et en option sur platines


VERSION AVEC TOIT SUR POTEAU

	Vitrine bois recto H750 x L1160	Vitrine bois recto H950 x L1360	Vitrine bois recto/ verso H750 x L1160	Vitrine bois recto/ verso H950 x L1360
A1	INF0504	INF0506	INF0505	INF0507

Poteaux 950 x 950 mm H 2400

Piètement double à sceller

INF0549



Poteaux carrés

Toit

B Panneaux d'affichage libre en bois

- Poteaux carrés ou rondins en pin du nord traités garantis classe IV
- Visserie inox - panneaux Reynobond blanc double face
- Fixation par scellement ou option sur platines 500 mm prévu profondeur dans le sol

Dimensions panneau (mm)	H. totale (mm)	B1 Poteaux	B2 Toit
1000 x 1000	3000	INF0552	INF0554
1600 x 1000	3000	INF0553	INF0555



C1

C2

C Planimètres d'information et d'orientation

- Structure en pin du nord naturel traité classe IV (garantie 10 ans)
- Impression numérique sur vinyle haute résistance contre collée sur un panneau en composite d'aluminium de 3 mm d'épaisseur, impressions sur 1 ou 2 faces
- Protection anti-UV et anti TAG (garantie 7 ans selon l'exposition)
- Réalisation graphique personnalisée sur devis non inclus (plan de ville, circuit touristique, décor illustratif...)
- Hauteur hors sol : 2500 mm
- Réalisation : Multi Affichage Equipements Filiale ABC

		Recto	Recto/verso	
C2	Poteaux carrés avec toiture	1000 x 1000	INF0568	INF0570
		1600 x 1000	INF0569	INF0571
C1	Poteaux carrés	1000 x 1000	INF0572	INF0575
		1600 x 1000	INF0573	INF0576
		1600 x 1500	INF0574	INF0577

Etude et réalisation graphique personnalisée sur devis